



- 
- 1 [Número de asociaciones en Andalucía a 31 de diciembre por provincia.](#)
  - 2 [Evolución anual del número de asociaciones en Andalucía a 31 de diciembre. Periodo 2016-2025.](#)
  - 3 [Número de asociaciones inscritas en Andalucía a 31 de diciembre por provincia y tipo.](#)
  - 4 [Número de asociaciones inscritas en Andalucía durante el año por provincia y sección.](#)
  - 5 [Número de asociaciones inscritas durante el año por provincia y tipo.](#)
  - 6 [Número de asociaciones inscritas en Andalucía durante el año por provincia y ámbito de actuación.](#)
  - 7 [Número de asociaciones inscritas en Andalucía durante el año por ámbito de actuación y tipo.](#)
  - 8 [Número de asociaciones disueltas en Andalucía durante el año por provincia y sección.](#)
  - 9 [Número de asociaciones disueltas en Andalucía durante el año por provincia y tipo.](#)
  - 10 [Número de asociaciones disueltas en Andalucía durante el año por provincia y ámbito de actuación.](#)
  - 11 [Número de asociaciones disueltas en Andalucía durante el año por ámbito de actuación y tipo.](#)
-



**1. Número de asociaciones en Andalucía a 31 de diciembre por provincia.**

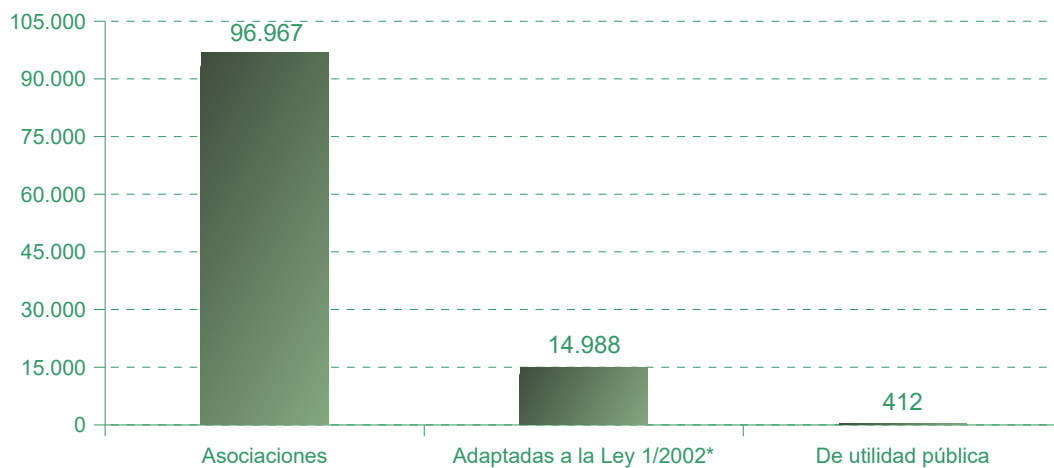
	Al	Ca	Co	Gr	Hu	Ja	Ma	Se	Total
Asociaciones	7.992	15.143	11.412	12.117	5.422	7.519	15.934	21.428	<b>96.967</b>
Adaptadas a la Ley 1/2002*	1.388	2.228	2.091	1.686	1.021	1.428	1.990	3.156	<b>14.988</b>
De utilidad pública	32	50	58	50	37	31	78	76	<b>412</b>

Fuente: Consejería de Justicia, Administración Local y Función Pública.

Nota: El número total de asociaciones a 31 de diciembre de cada año no coincide con el número total de asociaciones a 31 de diciembre del año anterior más las inscripciones menos las disoluciones del año, este descuadre es debido a las asociaciones que estando inscritas en otros Registros de Asociaciones (Registro Nacional de Asociaciones u otros Registros Autonómicos de Asociaciones), han sido trasladadas al Registro de Asociaciones de Andalucía así como a asociaciones que estando inscritas en el Registro de Asociaciones de Andalucía han sido trasladadas a otros Registros de Asociaciones (Registro Nacional de Asociaciones o Registros Autonómicos de Asociaciones). Estos incrementos y disminuciones de asociaciones derivados de los traslados indicados no computan como asociaciones inscritas o disueltas en el último año sino en el cómputo total.

(\*) Asociaciones que, estando inscritas en el Registro antes de la entrada en vigor de la Ley Orgánica 1/2002, de 22 de marzo, reguladora del Derecho de Asociación. Asociaciones, se han adaptado a dicha ley. El número de asociaciones inscritas en el Registro de Asociaciones de Andalucía antes de la entrada en vigor de esta ley era de 39.282.

**Número de asociaciones en Andalucía a 31 de diciembre**





**2. Evolución anual del número de asociaciones en Andalucía a 31 de diciembre. Periodo 2016-2025.**

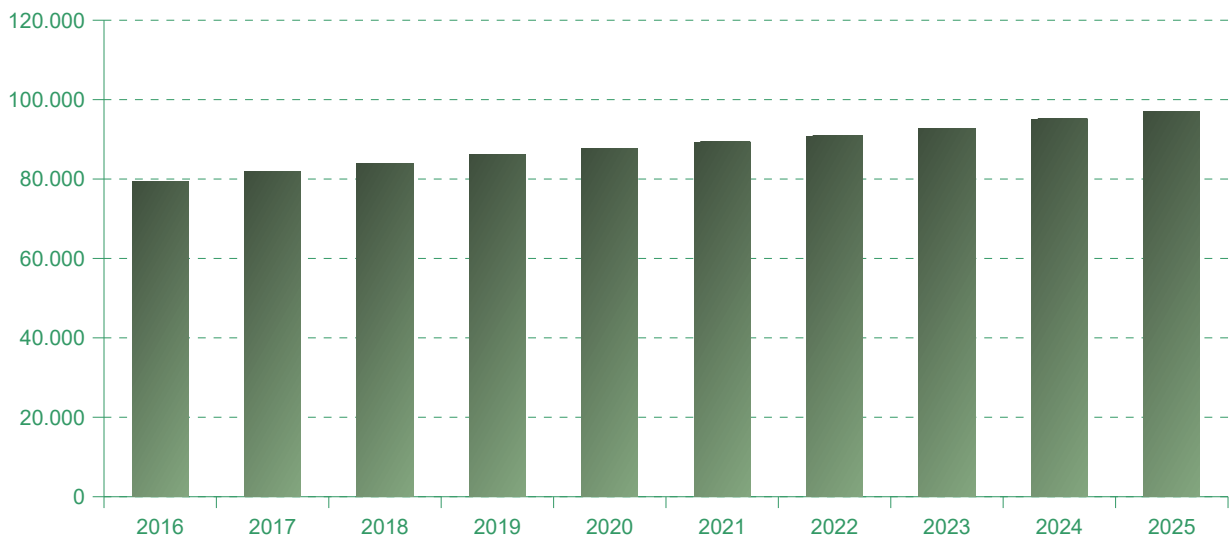
	2016	2017	2018	2019	2020	2021	2022	2023	2024	2025
Asociaciones	79.371	81.911	83.906	86.128	87.737	89.330	90.883	92.822	95.117	96.967
Adaptadas a la Ley 1/2002*	14.090	14.184	14.262	14.331	14.369	14.413	14.455	14.916	14.953	14.988
De utilidad pública	303	315	328	335	347	366	381	391	394	412

Fuente: Consejería de Justicia, Administración Local y Función Pública.

Nota: El número total de asociaciones a 31 de diciembre de cada año no coincide con el número total de asociaciones a 31 de diciembre del año anterior más las inscripciones menos las disoluciones del año, este descuadre es debido a las asociaciones que estando inscritas en otros Registros de Asociaciones (Registro Nacional de Asociaciones u otros Registros Autonómicos de Asociaciones), han sido trasladadas al Registro de Asociaciones de Andalucía así como a asociaciones que estando inscritas en el Registro de Asociaciones de Andalucía han sido trasladadas a otros Registros de Asociaciones (Registro Nacional de Asociaciones o Registros Autonómicos de Asociaciones). Estos incrementos y disminuciones de asociaciones derivados de los traslados indicados no computan como asociaciones inscritas o disueltas en el último año sino en el cómputo total.

(\*) Asociaciones que, estando inscritas en el Registro antes de la entrada en vigor de la Ley Orgánica 1/2002, de 22 de marzo, reguladora del Derecho de Asociación. Asociaciones, se han adaptado a dicha ley. El número de asociaciones inscritas en el Registro de Asociaciones de Andalucía antes de la entrada en vigor de esta ley era de 39.282.

**Evolución del número de asociaciones en Andalucía a 31 de diciembre**



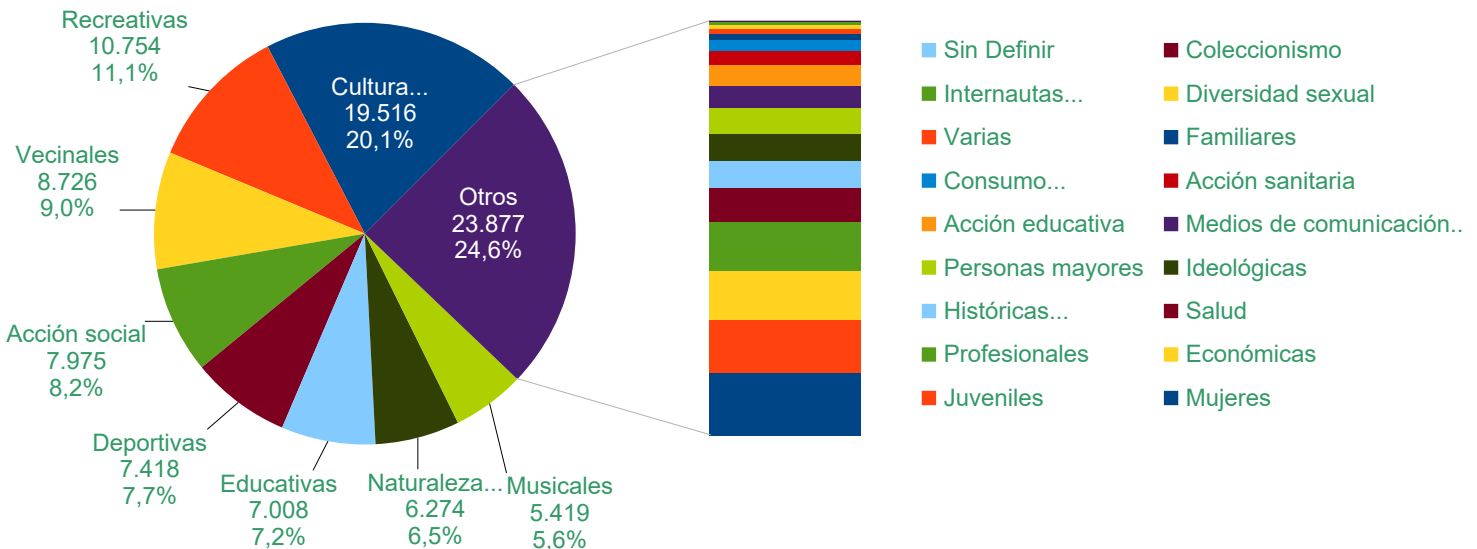


**3. Número de asociaciones inscritas en Andalucía a 31 de diciembre por provincia y tipo.**

Tipo de asociación	Al	Ca	Co	Gr	Hu	Ja	Ma	Se	Total
Acción educativa	62	283	87	176	28	50	201	347	<b>1.234</b>
Acción sanitaria	40	135	73	54	31	56	181	190	<b>760</b>
Acción social	893	1.052	739	1.288	535	502	1.486	1.480	<b>7.975</b>
Coleccionismo	4	22	14	5	1	5	23	40	<b>114</b>
Consumo / personas usuarias afectadas	49	111	85	53	28	51	117	117	<b>611</b>
Cultura / ciencias / artes / letras	1.696	3.920	2.776	2.757	1.544	1.124	2.470	3.229	<b>19.516</b>
Deportivas	587	1.366	891	902	187	686	1.203	1.596	<b>7.418</b>
Diversidad sexual	16	35	20	15	11	13	56	51	<b>217</b>
Económicas	226	322	286	392	50	262	567	729	<b>2.834</b>
Educativas	585	1.007	740	1.000	433	655	1.150	1.438	<b>7.008</b>
Familiares	16	50	29	38	25	33	92	99	<b>382</b>
Históricas / costumbristas	143	197	344	168	95	107	261	233	<b>1.548</b>
Ideológicas	123	175	112	214	59	232	349	284	<b>1.548</b>
Internautas / informática	5	15	11	25	9	8	39	42	<b>154</b>
Juveniles	438	77	711	363	391	512	299	224	<b>3.015</b>
Medios de comunicación / espectáculos	47	191	71	85	30	132	278	466	<b>1.300</b>
Mujeres	350	515	388	628	219	305	548	663	<b>3.616</b>
Musicales	519	659	611	799	163	580	1.005	1.083	<b>5.419</b>
Naturaleza / medio ambiente / terapias alternativas	427	855	604	781	298	343	1.460	1.506	<b>6.274</b>
Personas mayores	251	151	161	266	106	42	255	235	<b>1.467</b>
Profesionales	238	370	286	392	58	158	506	781	<b>2.789</b>
Recreativas	303	1.542	1.228	657	648	858	1.334	4.184	<b>10.754</b>
Salud	167	275	167	142	63	188	349	637	<b>1.988</b>
Varias	3	18	18	15	3	15	175	40	<b>287</b>
Vecinales	803	1.795	960	901	405	602	1.528	1.732	<b>8.726</b>
Sin Definir	1	5	-	1	2	-	2	2	<b>13</b>
<b>Total</b>	<b>7.992</b>	<b>15.143</b>	<b>11.412</b>	<b>12.117</b>	<b>5.422</b>	<b>7.519</b>	<b>15.934</b>	<b>21.428</b>	<b>96.967</b>

⁠: Valor nulo. Fuente: Consejería de Justicia, Administración Local y Función Pública.

**Número de asociaciones inscritas en Andalucía a 31 de diciembre por tipo**





**4. Número de asociaciones inscritas en Andalucía durante el año por provincia y sección.**

Sección	Al	Ca	Co	Gr	Hu	Ja	Ma	Se	Total
Primera de Asociaciones	158	335	194	239	117	163	430	347	<b>1.983</b>
Segunda, de Federaciones y Confederaciones	-	1	-	3	3	-	2	2	<b>11</b>
Cuarta, de Asociaciones Juveniles	4	1	1	4	1	1	13	2	<b>27</b>
<b>Total</b>	<b>162</b>	<b>337</b>	<b>195</b>	<b>246</b>	<b>121</b>	<b>164</b>	<b>445</b>	<b>351</b>	<b>2.021</b>

“-”: Valor nulo. Fuente: Consejería de Justicia, Administración Local y Función Pública.

**Número de asociaciones inscritas en Andalucía durante el año por sección**



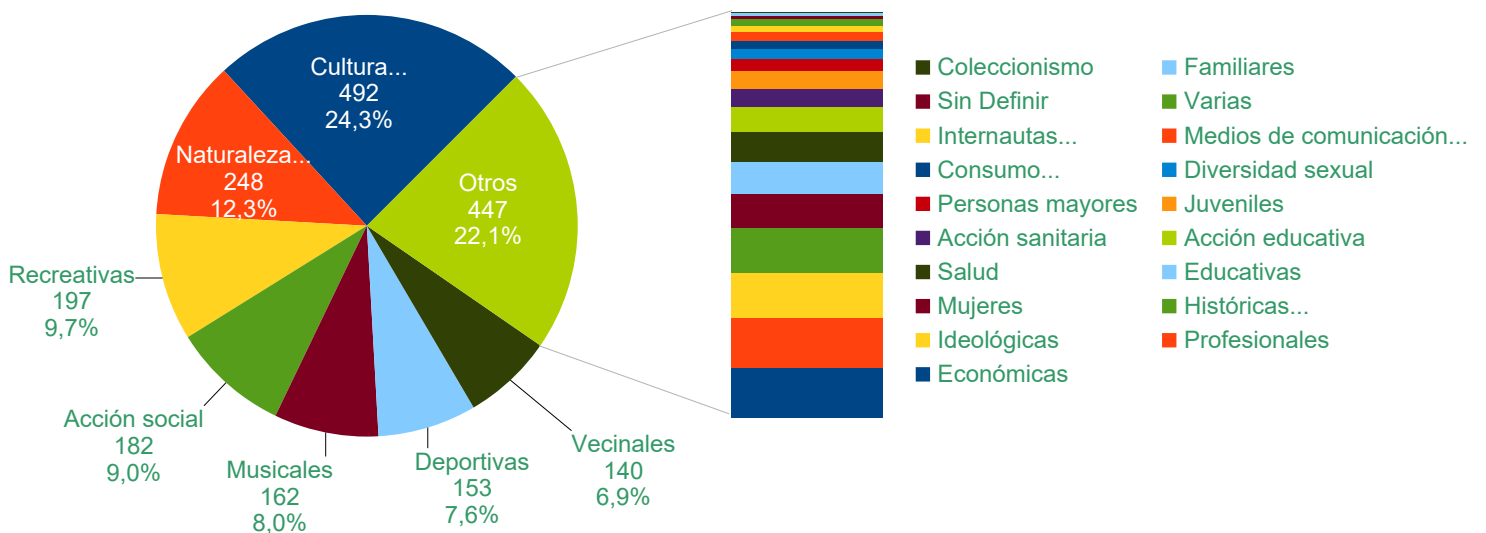


**5. Número de asociaciones inscritas durante el año por provincia y tipo.**

Tipo de asociación	Al	Ca	Co	Gr	Hu	Ja	Ma	Se	Total
Acción educativa	4	4	2	1	1	1	9	6	28
Acción sanitaria	1	3	1	1	1	2	4	7	20
Acción social	25	37	12	20	10	16	39	23	182
Coleccionismo	-	-	-	-	-	-	-	1	1
Consumo / personas usuarias afectadas	1	-	-	-	-	-	5	3	9
Cultura / ciencias / artes / letras	37	141	73	75	5	31	77	53	492
Deportivas	13	25	15	23	8	12	29	28	153
Diversidad sexual	3	2	-	1	2	2	1	-	11
Económicas	4	8	8	9	1	6	11	9	56
Educativas	2	6	3	6	1	4	3	10	35
Familiares	2	-	-	-	1	-	-	-	3
Históricas / costumbristas	3	4	11	3	1	3	15	9	49
Ideológicas	12	1	5	8	-	7	12	5	50
Internautas / informática	2	-	-	1	-	1	2	1	7
Juveniles	2	-	-	4	1	2	8	2	19
Medios de comunicación / espectáculos	-	1	2	1	1	1	2	1	9
Mujeres	6	3	5	6	-	1	10	7	38
Musicales	9	17	12	24	10	22	37	31	162
Naturaleza / medio ambiente / terapias alternativas	11	29	11	30	10	6	106	45	248
Personas mayores	1	1	2	2	-	-	3	5	14
Profesionales	6	9	7	3	5	2	10	12	54
Recreativas	8	23	12	14	54	19	16	51	197
Salud	1	3	4	2	-	2	11	10	33
Varias	-	-	-	-	-	-	6	1	7
Vecinales	9	19	10	12	8	24	27	31	140
Sin Definir	-	1	-	-	1	-	2	-	4
<b>Total</b>	<b>162</b>	<b>337</b>	<b>195</b>	<b>246</b>	<b>121</b>	<b>164</b>	<b>445</b>	<b>351</b>	<b>2.021</b>

⁂: Valor nulo. Fuente: Consejería de Justicia, Administración Local y Función Pública.

**Número de asociaciones inscritas durante el año por tipo**



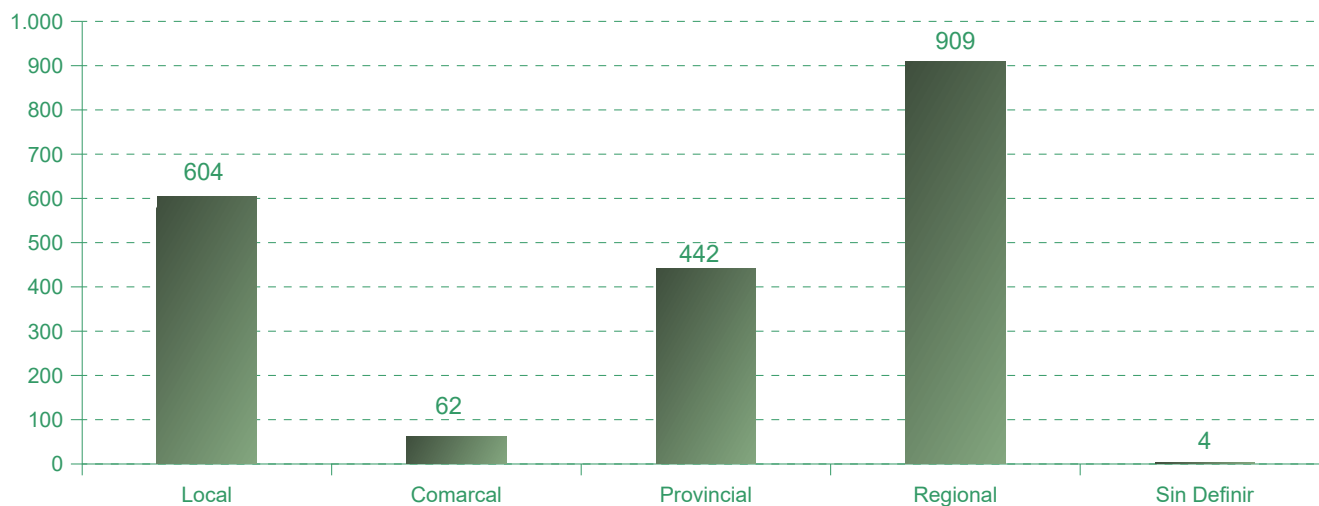


**6. Número de asociaciones inscritas en Andalucía durante el año por provincia y ámbito de actuación.**

Ámbito	Al	Ca	Co	Gr	Hu	Ja	Ma	Se	Total
Local	49	94	76	71	45	58	91	120	<b>604</b>
Comarcal	7	13	8	14	3	7	5	5	<b>62</b>
Provincial	43	72	28	58	30	34	113	64	<b>442</b>
Regional	63	156	83	101	43	65	236	162	<b>909</b>
Sin Definir	-	2	-	2	-	-	-	-	<b>4</b>
<b>Total</b>	<b>162</b>	<b>337</b>	<b>195</b>	<b>246</b>	<b>121</b>	<b>164</b>	<b>445</b>	<b>351</b>	<b>2.021</b>

⁠: Valor nulo. Fuente: Consejería de Justicia, Administración Local y Función Pública.

**Número de asociaciones inscritas en Andalucía durante el año por ámbito**



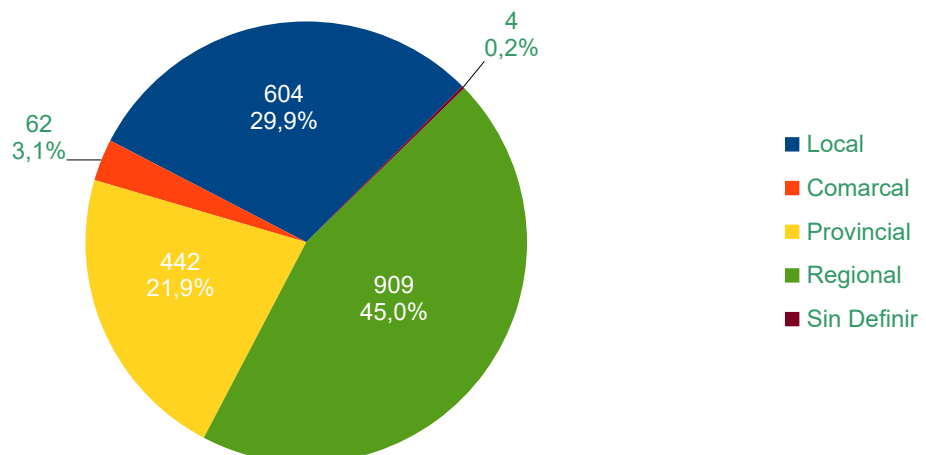


7. Número de asociaciones inscritas en Andalucía durante el año por ámbito de actuación y tipo.

Tipo de asociación	Local	Comarcal	Provincial	Regional	Sin Definir	Total
Acción educativa	4	-	6	18	-	28
Acción sanitaria	3	2	7	8	-	20
Acción social	24	4	52	102	-	182
Coleccionismo	-	-	-	1	-	1
Consumo / personas usuarias afectadas	2	-	5	2	-	9
Cultura / ciencias / artes / letras	114	21	100	256	1	492
Deportivas	33	8	42	69	1	153
Diversidad sexual	3	1	1	6	-	11
Económicas	18	3	8	27	-	56
Educativas	24	-	6	5	-	35
Familiares	-	-	2	1	-	3
Históricas / costumbristas	15	1	13	20	-	49
Ideológicas	15	1	17	17	-	50
Internautas / informática	2	-	1	4	-	7
Juveniles	8	-	2	8	1	19
Medios de comunicación / espectáculos	2	-	1	6	-	9
Mujeres	14	1	5	18	-	38
Musicales	26	3	38	94	1	162
Naturaleza / medio ambiente / terapias alternativas	57	6	66	119	-	248
Personas mayores	7	-	1	6	-	14
Profesionales	9	1	9	35	-	54
Recreativas	98	7	38	54	-	197
Salud	7	-	9	17	-	33
Varias	-	-	3	4	-	7
Vecinales	118	3	9	10	-	140
Sin Definir	1	-	1	2	-	4
<b>Total</b>	<b>604</b>	<b>62</b>	<b>442</b>	<b>909</b>	<b>4</b>	<b>2.021</b>

⁂: Valor nulo. Fuente: Consejería de Justicia, Administración Local y Función Pública.

Número de asociaciones inscritas en Andalucía durante el año por ámbito







**8. Número de asociaciones disueltas en Andalucía durante el año por provincia y sección.**

Sección	Al	Ca	Co	Gr	Hu	Ja	Ma	Se	Total
Primera de Asociaciones	13	20	15	21	14	18	28	25	154
Segunda, de Federaciones y Confederaciones	-	-	-	-	-	-	-	-	-
Cuarta, de Asociaciones Juveniles	-	1	1	3	-	-	1	1	7
<b>Total</b>	<b>13</b>	<b>21</b>	<b>16</b>	<b>24</b>	<b>14</b>	<b>18</b>	<b>29</b>	<b>26</b>	<b>161</b>

“-”: Valor nulo. Fuente: Consejería de Justicia, Administración Local y Función Pública.

**Número de asociaciones disueltas en Andalucía durante el año por sección**



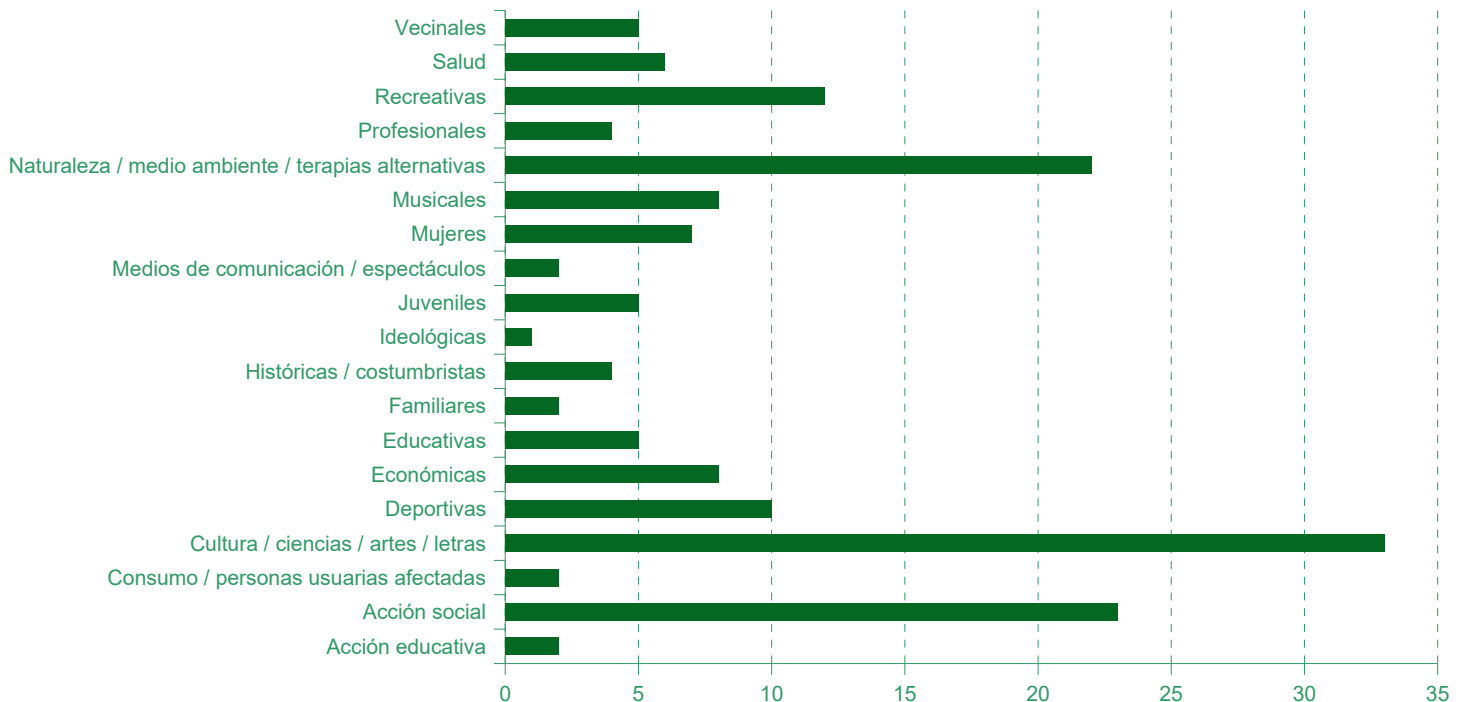


**9. Número de asociaciones disueltas en Andalucía durante el año por provincia y tipo.**

Tipo de asociación	Al	Ca	Co	Gr	Hu	Ja	Ma	Se	Total
Acción educativa	-	1	-	1	-	-	-	-	2
Acción social	1	1	2	6	3	2	4	4	23
Consumo / personas usuarias afectadas	-	-	-	-	1	-	1	-	2
Cultura / ciencias / artes / letras	5	6	4	5	3	3	3	4	33
Deportivas	-	-	3	1	1	3	2	-	10
Económicas	1	-	-	3	1	-	2	1	8
Educativas	-	-	1	-	2	1	-	1	5
Familiares	1	-	-	-	-	-	1	-	2
Históricas / costumbristas	-	1	-	1	-	-	2	-	4
Ideológicas	-	-	-	-	-	-	-	1	1
Juveniles	-	-	1	1	-	-	1	2	5
Medios de comunicación / espectáculos	-	-	-	-	-	1	1	-	2
Mujeres	1	-	1	2	-	1	-	2	7
Musicales	-	2	1	1	-	1	1	2	8
Naturaleza / medio ambiente / terapias alternativas	3	2	-	1	2	2	8	4	22
Profesionales	-	1	-	1	-	1	-	1	4
Recreativas	-	5	2	-	1	1	1	2	12
Salud	-	1	1	1	-	2	-	1	6
Vecinales	1	1	-	-	-	-	2	1	5
<b>Total</b>	<b>13</b>	<b>21</b>	<b>16</b>	<b>24</b>	<b>14</b>	<b>18</b>	<b>29</b>	<b>26</b>	<b>161</b>

“-”: Valor nulo. Fuente: Consejería de Justicia, Administración Local y Función Pública.

**Número de asociaciones disueltas en Andalucía durante el año por tipo**



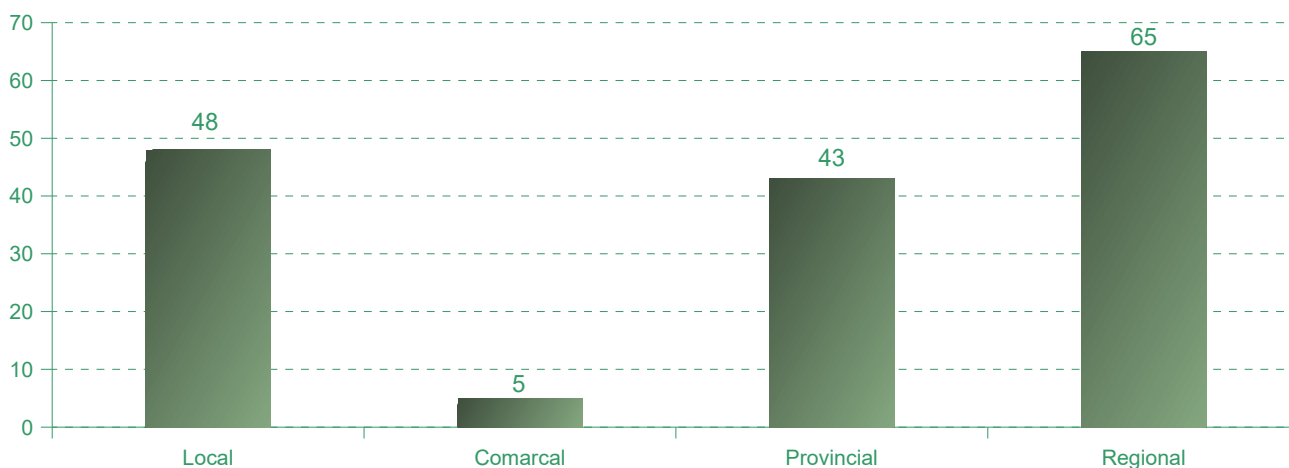


**10. Número de asociaciones disueltas en Andalucía durante el año por provincia y ámbito de actuación.**

Ámbito	Al	Ca	Co	Gr	Hu	Ja	Ma	Se	Total
Local	2	5	7	4	5	7	10	8	<b>48</b>
Comarcal	1	1	1	-	-	-	1	1	<b>5</b>
Provincial	6	4	5	6	7	5	7	3	<b>43</b>
Regional	4	11	3	14	2	6	11	14	<b>65</b>
<b>Total</b>	<b>13</b>	<b>21</b>	<b>16</b>	<b>24</b>	<b>14</b>	<b>18</b>	<b>29</b>	<b>26</b>	<b>161</b>

⁂: Valor nulo. Fuente: Consejería de Justicia, Administración Local y Función Pública.

**Número de asociaciones disueltas en Andalucía durante el año por ámbito de actuación**





**11. Número de asociaciones disueltas en Andalucía durante el año por ámbito de actuación y tipo.**

Tipo de asociación	Local	Comarcal	Provincial	Regional	Total
Acción educativa	1	-	-	1	2
Acción social	6	-	8	9	23
Consumo / personas usuarias afectadas	1	-	-	1	2
Cultura / ciencias / artes / letras	4	2	10	17	33
Deportivas	4	-	4	2	10
Económicas	1	1	1	5	8
Educativas	4	-	1	-	5
Familiares	-	1	-	1	2
Históricas / costumbristas	2	-	-	2	4
Ideológicas	-	1	-	-	1
Juveniles	1	-	2	2	5
Medios de comunicación / espectáculos	1	-	-	1	2
Mujeres	2	-	2	3	7
Musicales	3	-	2	3	8
Naturaleza / medio ambiente / terapias alternativas	5	-	7	10	22
Profesionales	-	-	-	4	4
Recreativas	6	-	3	3	12
Salud	2	-	3	1	6
Vecinales	5	-	-	-	5
<b>Total</b>	<b>48</b>	<b>5</b>	<b>43</b>	<b>65</b>	<b>161</b>

“-”: Valor nulo. Fuente: Consejería de Justicia, Administración Local y Función Pública.

**Número de asociaciones disueltas en Andalucía durante el año por ámbito**

