

## 1. Disposiciones generales

### CONSEJERÍA DE SALUD Y FAMILIAS

*Acuerdo de 8 de abril de 2020, del Consejo de Gobierno, por el que se toma conocimiento del informe de la Consejería de Salud y Familias, sobre la evolución de la pandemia del COVID-19 en la Comunidad Autónoma de Andalucía a fecha 8 de abril.*

El 31 de diciembre de 2019, la Comisión Municipal de Salud de Wuhan (provincia de Hubei, China) informó sobre 27 casos de neumonía de etiología desconocida, incluyendo siete casos graves, con una exposición común a un mercado mayorista de marisco, pescado y animales vivos en la ciudad de Wuhan.

Con fecha 7 de enero de 2020, las autoridades chinas identificaron como agente causante del brote un nuevo tipo de virus de la familia Coronaviridae, inicialmente denominado como coronavirus 2019-nCoV.

Con fecha 27 de enero de 2020 se constituyó en la Consejería de Salud y Familias el Grupo Asesor de Seguimiento del Coronavirus en Andalucía, formado por un grupo de profesionales expertos en la materia. En la primera reunión se trazaron las líneas a seguir para la prevención y evolución del coronavirus en Andalucía.

Derivado de las recomendaciones del Grupo Asesor, se elaboró un Plan de Contingencia General para el Sistema Sanitario Público de Andalucía, en adelante SSPA, que engloba al Servicio Andaluz de Salud, tanto en su vertiente de Atención primaria como de Atención Hospitalaria, y a las Agencias Públicas Empresariales Sanitarias.

La Organización Mundial de la Salud, OMS en adelante, ha declarado la emergencia en salud pública de importancia internacional y la pandemia global ante la situación del coronavirus COVID-19, con fechas 30 de enero y 11 de marzo de 2020, respectivamente. Hacer frente a esta emergencia requiere adoptar una serie de medidas orientadas a proteger la salud y seguridad de la ciudadanía, contener la progresión de la enfermedad y reforzar el sistema de salud pública.

En este contexto, mediante Orden del Consejero de la Presidencia, Administración Pública e Interior, de 25 de febrero de 2020, se acordó activar el Comité Ejecutivo para el Control, Evaluación y Seguimiento de Situaciones Especiales.

Habida cuenta de la evolución de los acontecimientos y el estado de riesgo inminente y extraordinario para la salud pública, el Gobierno Andaluz entendió obligada la adopción de una serie de medidas cautelares, ajustadas a los principios de minimización de la intervención y de proporcionalidad de las medidas adoptadas a los fines perseguidos, prescindiendo del trámite de audiencia de los interesados.

En virtud de ello, la Consejería de Salud y Familias, mediante Orden de 13 de marzo de 2020, adoptó diversas medidas preventivas en materia sanitaria, socio sanitaria, de transporte, docencia y empleo, medio ambiente y agricultura, y en materia de cultura, ocio y deporte, que fue tomada en consideración por parte del Consejo de Gobierno mediante Acuerdo de la misma fecha.

No obstante, la evolución de la pandemia del coronavirus del COVID-19 hace necesaria la adopción continua de nuevas medidas. En este contexto, con fecha 14 de marzo de 2020, el Consejero de la Presidencia, Administración Pública e Interior, activa el Plan Territorial de Emergencia de Andalucía, aprobado por Acuerdo del Consejo de Gobierno de 22 de noviembre de 2011, como director del mismo, en nivel 2. El Presidente de la Junta de Andalucía solicita ese mismo día, al Consejero de la Presidencia, Administración Pública e Interior, que constituya y convoque el Gabinete de Crisis previsto en el citado plan territorial. Durante la sesión del Gabinete de Crisis, y bajo la presidencia del Presidente de la Junta de Andalucía, se acuerda que se adopten por la Consejería

de Salud y Familias nuevas medidas preventivas en diversos ámbitos al incrementarse el riesgo inminente y extraordinario para la salud de la población.

Con motivo de la situación de emergencia de salud pública relacionada en los párrafos anteriores, el Gobierno de la Nación acordó declarar, mediante Real Decreto 463/2020, de 14 de marzo, el estado de alarma para la gestión de la situación de crisis sanitaria en todo el territorio nacional, con fundamento en las actuales circunstancias extraordinarias y que constituyen una crisis sanitaria sin precedentes y de enorme magnitud.

En virtud del contexto referido en los anteriores apartados, la Consejería de Salud y Familias ha elaborado un informe en el que se desglosan los datos principales sobre la evolución de la pandemia del COVID-19 en la Comunidad Autónoma de Andalucía a fecha 8 de abril, que se adjunta al presente acuerdo como anexo.

Por todo ello, teniendo en cuenta la situación de emergencia sanitaria declarada por la OMS y la repercusión que para la ciudadanía andaluza tiene el buen funcionamiento del Sistema Sanitario Público de Andalucía, así como la evolución actual de la pandemia, se considera oportuno y conveniente que el informe referido sea conocido por parte del Consejo de Gobierno.

En su virtud, de conformidad con el artículo 27.23 de la Ley 6/2006, de 24 de octubre, del Gobierno de la Comunidad Autónoma de Andalucía, a propuesta del Consejero de Salud y Familias, y previa deliberación, el Consejo de Gobierno en su reunión del día 8 de abril de 2020,

#### A C U E R D A

Tomar conocimiento del informe de la Consejería de Salud y Familias sobre la evolución de la pandemia del COVID-19 en la Comunidad Autónoma de Andalucía a fecha de 8 de abril.

Sevilla, 8 de abril de 2020

JESÚS RAMÓN AGUIRRE MUÑOZ  
Consejero de Salud y Familias

JUAN MANUEL MORENO BONILLA  
Presidente de la Junta de Andalucía



Dirección General de Salud Pública y Ordenación Farmacéutica

# INFORME ALERTA COVID19 ANDALUCÍA



Servicio de Vigilancia y Salud Laboral.  
08 abril 2020





Dirección General de Salud Pública y Ordenación Farmacéutica

**RESUMEN**

Desde el día 30 de enero hasta el 2020-04-08 se han declarado 38223 casos en RedAlerta:

- 9261 son casos confirmados.
- 9712 casos en investigación.
- 19250 son casos descartados.

| Provincia | Confirmado | En investigación | Descartado | Total | Confirmados fallecidos | Confirmados recuperados |
|-----------|------------|------------------|------------|-------|------------------------|-------------------------|
| Almería   | 395        | 528              | 1451       | 2374  | 27                     | 63                      |
| Cádiz     | 915        | 960              | 3093       | 4968  | 45                     | 128                     |
| Córdoba   | 1084       | 893              | 3487       | 5464  | 45                     | 131                     |
| Granada   | 1639       | 1497             | 2362       | 5498  | 142                    | 205                     |
| Huelva    | 308        | 320              | 1767       | 2395  | 21                     | 40                      |
| Jaén      | 1021       | 711              | 1723       | 3455  | 84                     | 80                      |
| Málaga    | 2074       | 3017             | 2669       | 7760  | 147                    | 355                     |
| Sevilla   | 1825       | 1786             | 2698       | 6309  | 141                    | 191                     |
| Total     | 9261       | 9712             | 19250      | 38223 | 652                    | 1193                    |

- La incidencia acumulada para la Comunidad Autónoma de Andalucía es de: 110.06 casos por 100.000 habitantes.
- La incidencia acumulada para la Comunidad Autónoma de Andalucía en los últimos 14 días es de: 52.68 casos por 100.000 habitantes.
- Se han notificado 652 fallecimientos, siendo la letalidad del 7.04%.

**Tabla resumen de casos confirmados hospitalizados:**

| Provincia | Hospitalizados | UCI | Altas hospitalarias | Altas hospitalarias sin fallecimientos |
|-----------|----------------|-----|---------------------|--|
| Almería   | 168            | 32  | 99                  | 73                                     |
| Cádiz     | 403            | 58  | 162                 | 120                                    |
| Córdoba   | 424            | 52  | 214                 | 179                                    |
| Granada   | 865            | 95  | 404                 | 267                                    |
| Huelva    | 159            | 25  | 74                  | 55                                     |
| Jaén      | 548            | 51  | 235                 | 159                                    |
| Málaga    | 1158           | 111 | 542                 | 408                                    |
| Sevilla   | 874            | 114 | 503                 | 393                                    |
| Total     | 4599           | 538 | 2233                | 1654                                   |





Dirección General de Salud Pública y Ordenación Farmacéutica

**Tabla de casos confirmados fallecidos por grupo de edad y sexo:**

| Grupo de edad | Hombre | Mujer | Total | Porcentaje |
|---------------|--------|-------|-------|------------|
| [15,25)       | 1      | 0     | 1     | 0.15       |
| [25,35)       | 2      | 0     | 2     | 0.31       |
| [35,45)       | 4      | 2     | 6     | 0.92       |
| [45,55)       | 13     | 2     | 15    | 2.30       |
| [55,65)       | 41     | 20    | 61    | 9.36       |
| [65,75)       | 70     | 30    | 100   | 15.34      |
| [75,120)      | 243    | 224   | 467   | 71.63      |
| Total         | 374    | 278   | 652   | 100.00     |

**Tabla de casos confirmados en profesionales sanitarios o socio-sanitarios por provincia:**

| Provincia | Sanitarios | Socio-sanitarios | Total |
|-----------|------------|------------------|-------|
| Almería   | 54         | 12               | 66    |
| Cádiz     | 173        | 14               | 187   |
| Córdoba   | 190        | 97               | 287   |
| Granada   | 356        | 161              | 517   |
| Huelva    | 46         | 11               | 57    |
| Jaén      | 188        | 66               | 254   |
| Málaga    | 470        | 19               | 489   |
| Sevilla   | 371        | 62               | 433   |
| Total     | 1848       | 442              | 2290  |

**Tabla de casos confirmados por tipo de profesional sanitario o socio-sanitario:**

| Tipo de profesional    | Sanitarios | Socio-sanitarios | Total |
|------------------------|------------|------------------|-------|
| Auxiliar de enfermería | 253        | 171              | 424   |
| Celador/a              | 58         | 0                | 58    |
| Enfermería             | 492        | 40               | 532   |
| Medicina               | 535        | 7                | 542   |
| Otros                  | 289        | 149              | 438   |
| No consta              | 221        | 75               | 296   |
| Total                  | 1848       | 442              | 2290  |

**Tabla de casos confirmados institucionalizados y fallecidos institucionalizados:**

| Provincia | Institucionalizados    |                          | Fallecidos             |                          |    |
|-----------|------------------------|--------------------------|------------------------|--------------------------|----|
|           | Residencias de mayores | Otro tipo de institución | Residencias de mayores | Otro tipo de institución |    |
| Almería   | 75                     | 1                        | 3                      | 0                        | 0  |
| Cádiz     | 121                    | 3                        | 12                     | 0                        | 0  |
| Córdoba   | 233                    | 3                        | 16                     | 2                        | 2  |
| Granada   | 158                    | 46                       | 47                     | 5                        | 5  |
| Huelva    | 22                     | 1                        | 6                      | 0                        | 0  |
| Jaén      | 135                    | 40                       | 17                     | 1                        | 1  |
| Málaga    | 77                     | 30                       | 24                     | 4                        | 4  |
| Sevilla   | 349                    | 14                       | 72                     | 1                        | 1  |
| Total     | 1170                   | 138                      | 197                    | 13                       | 13 |



Dirección General de Salud Pública y Ordenación Farmacéutica

## INFORME EPIDEMIOLÓGICO DE CASOS CONFIRMADOS

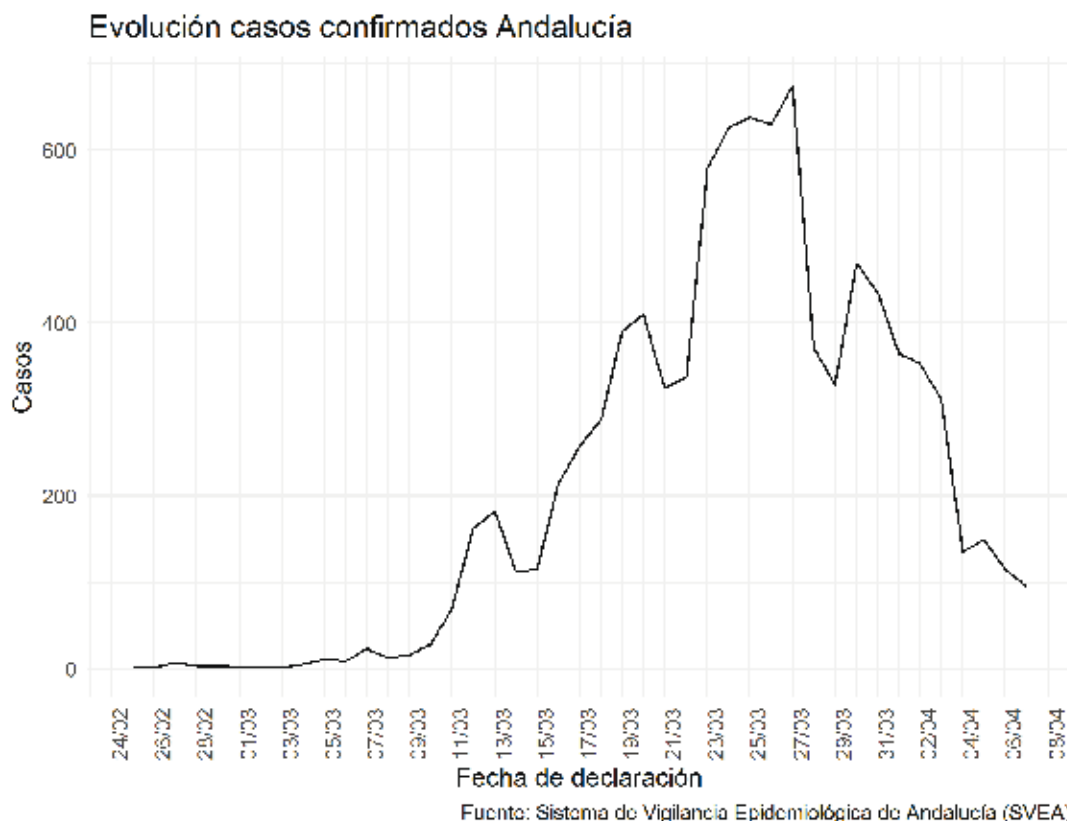
### Tablas y gráficos de Casos confirmados de coronavirus COVID-19 a fecha:

2020-04-08 : 9261

*Nota metodológica:* Desde el 15 de marzo la definición de caso para la declaración epidemiológica incluye: casos hospitalizados y casos de cualquier gravedad no hospitalizados que pertenezcan a personal sanitario, sociosanitario así como otros servicios esenciales y grupos vulnerables. Este hecho hay que tenerlo en consideración para la interpretación de los datos.

Los datos presentados en este informe están en continua revisión y ciertas oscilaciones diarias pueden deberse a procesos de depuración y consolidación de datos.

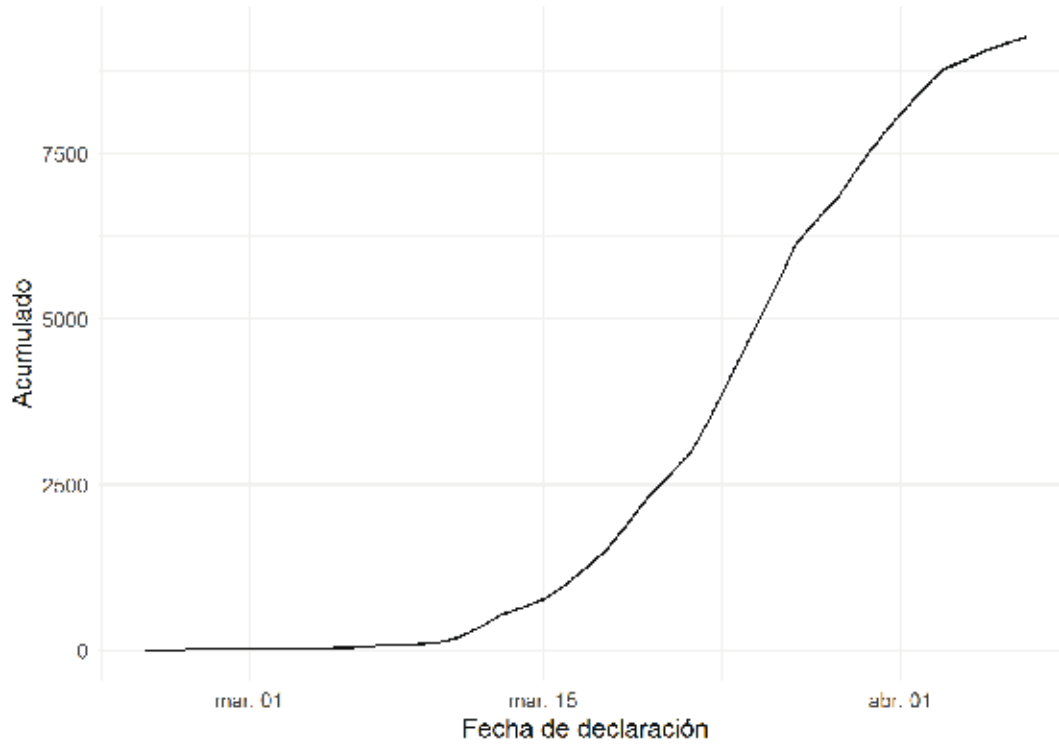
### Gráficos de evolución de casos confirmados:





Dirección General de Salud Pública y Ordenación Farmacéutica

### Evolución casos confirmados Andalucía



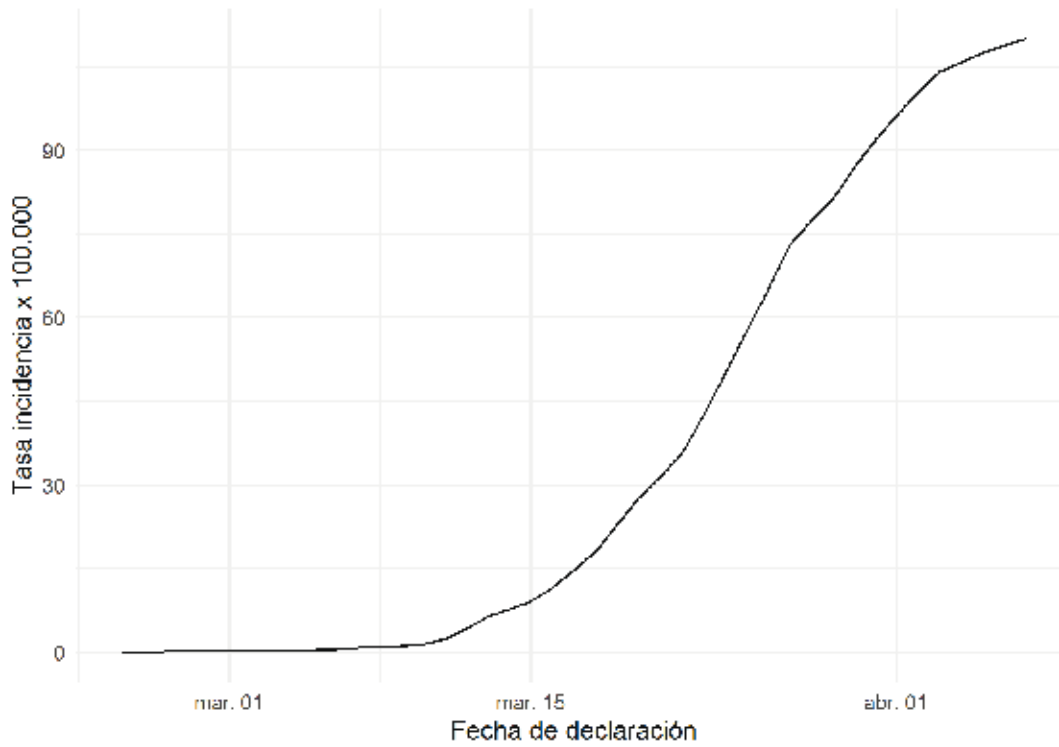
Fuente: Sistema de Vigilancia Epidemiológica de Andalucía (SVEA)





Dirección General de Salud Pública y Ordenación Farmacéutica

### Evolución incidencia acumulada Andalucía



Fecha de declaración

Fuente: Sistema de Vigilancia Epidemiológica de Andalucía (SVEA)

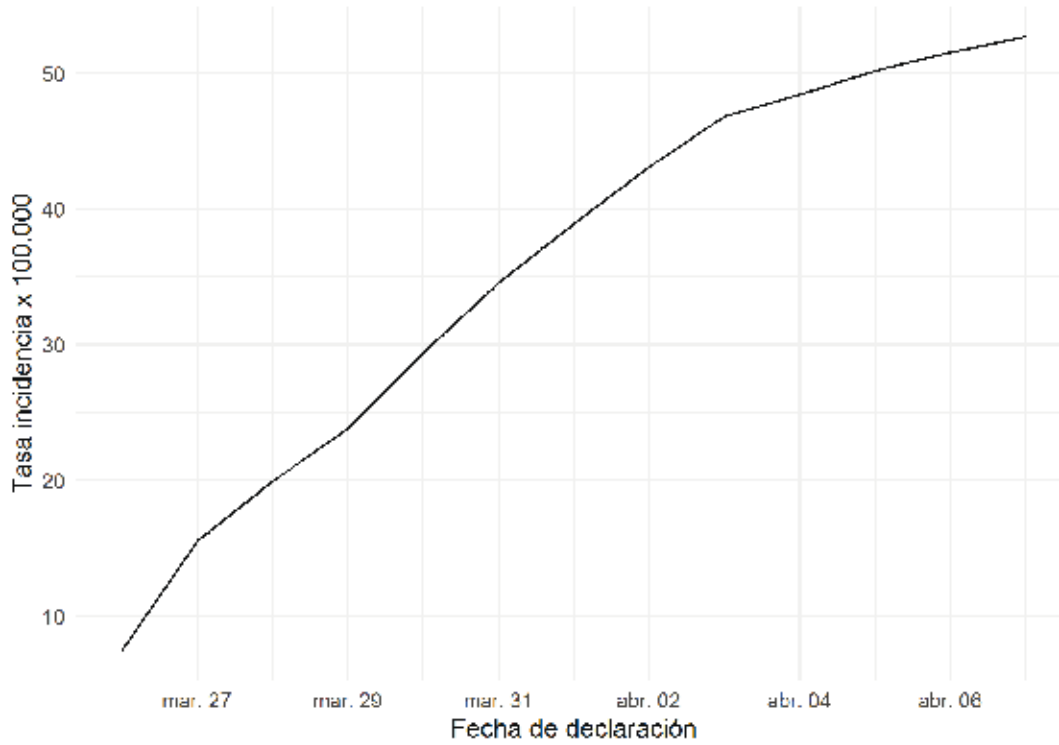






Dirección General de Salud Pública y Ordenación Farmacéutica

### Evolución incidencia acumulada <14 días Andalucía



Fuente: Sistema de Vigilancia Epidemiológica de Andalucía (SVEA)

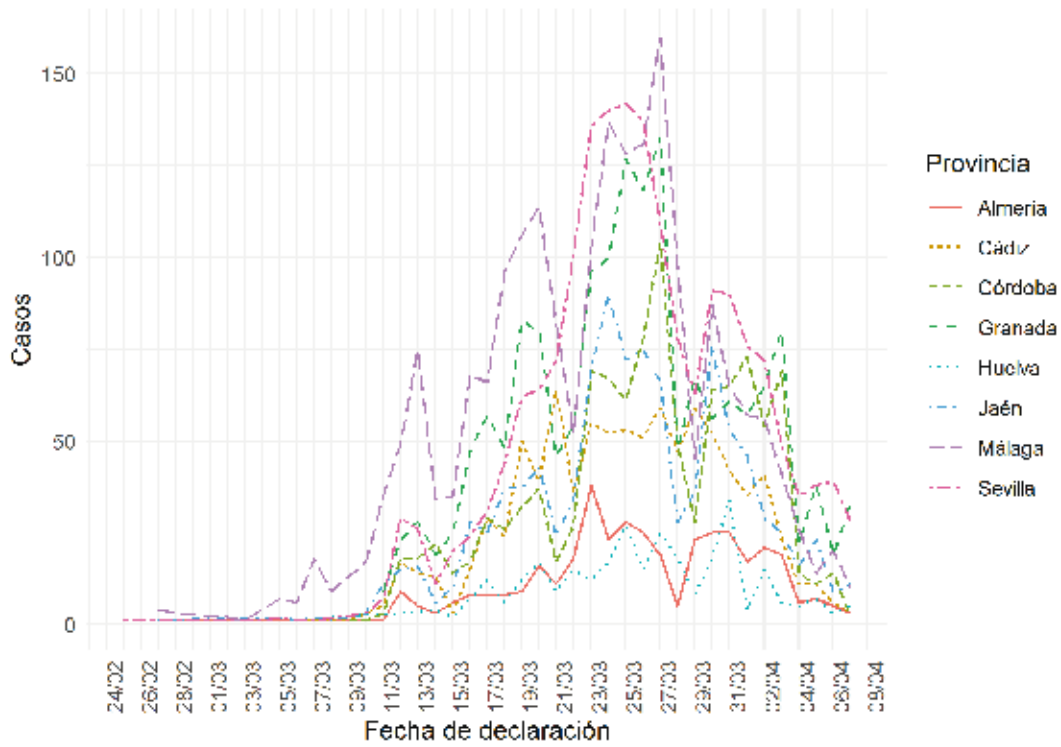
00171933





Dirección General de Salud Pública y Ordenación Farmacéutica

### Evolución casos confirmados por provincia



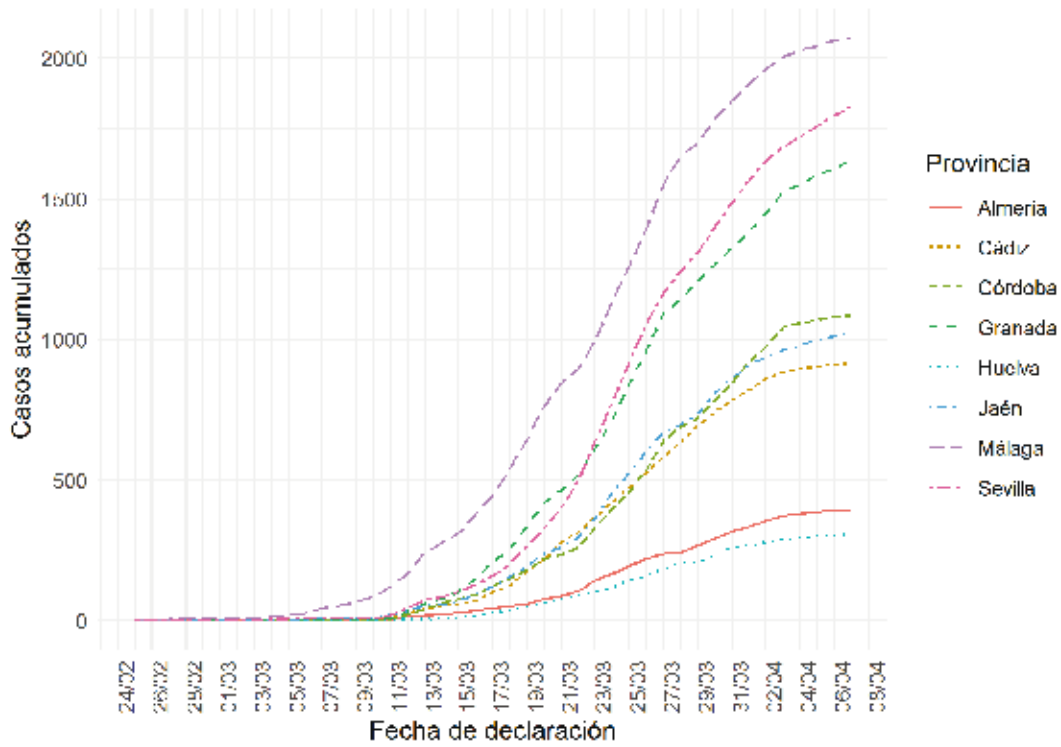
Fuente: Sistema de Vigilancia Epidemiológica de Andalucía (SVEA)





Dirección General de Salud Pública y Ordenación Farmacéutica

### Evolución casos acumulados confirmados por provincia



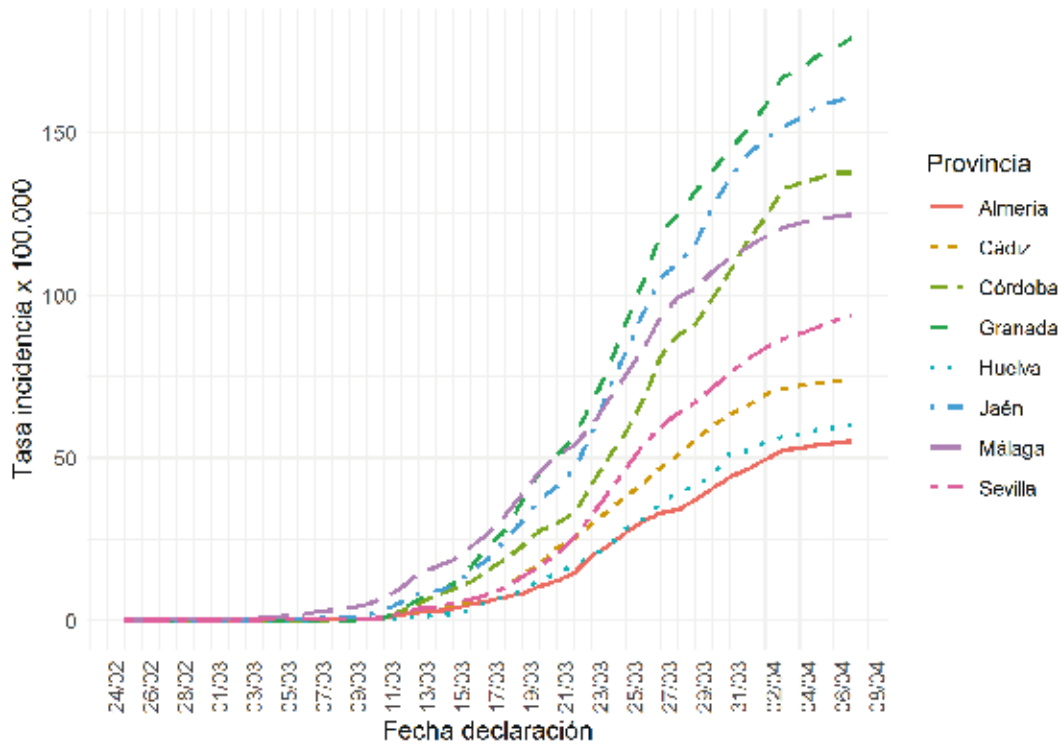
Fuente: Sistema de Vigilancia Epidemiológica de Andalucía (SVEA)





Dirección General de Salud Pública y Ordenación Farmacéutica

### Evolución incidencia acumulada confirmados Andalucía por provincia



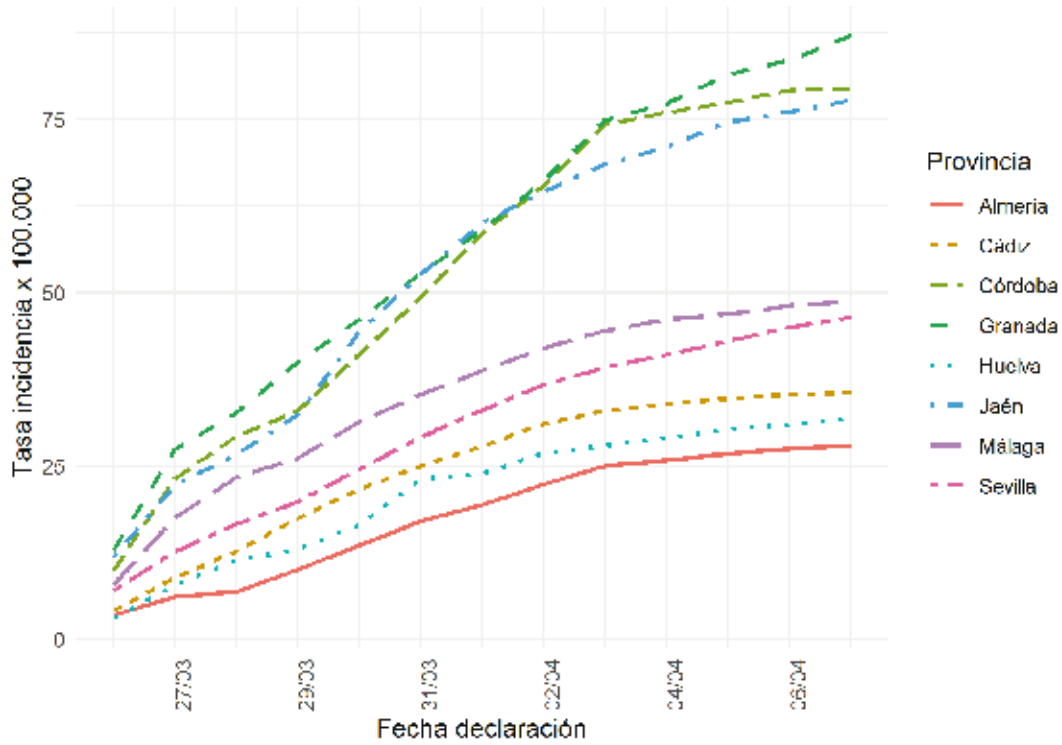
Fuente: Sistema de Vigilancia Epidemiológica de Andalucía (SVEA)





Dirección General de Salud Pública y Ordenación Farmacéutica

### Evolución incidencia acumulada <14 días Andalucía por provincia



Fuente: Sistema de Vigilancia Epidemiológica de Andalucía (SVEA)

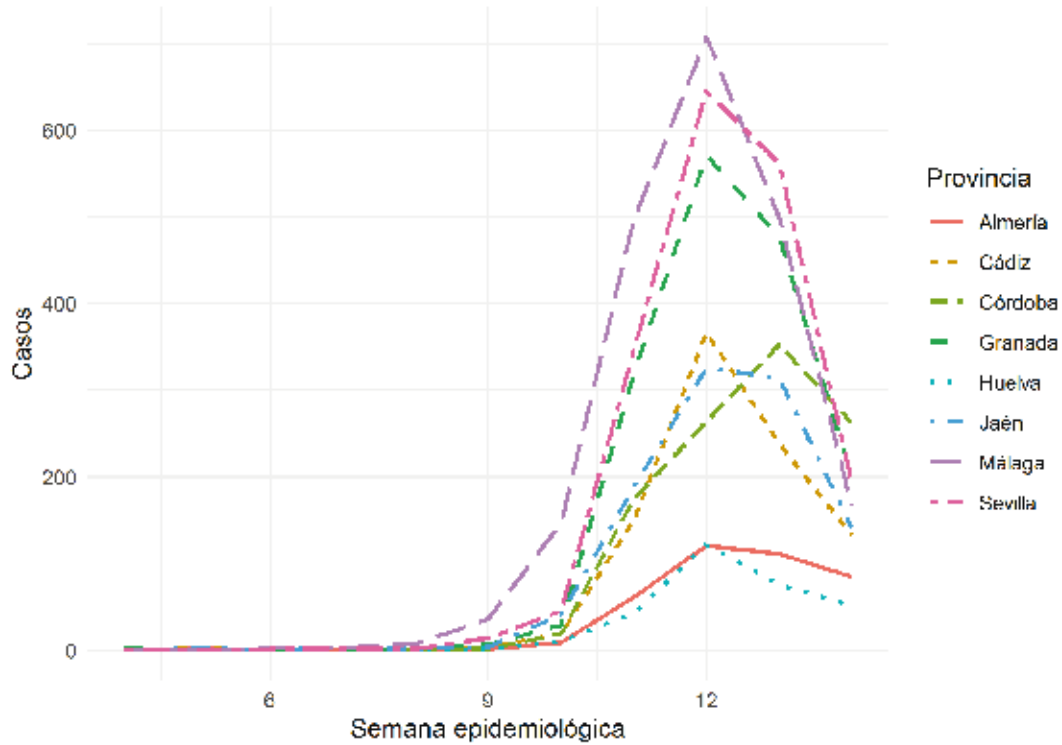
00171933





Dirección General de Salud Pública y Ordenación Farmacéutica

### Evolución casos confirmados Andalucía por provincia



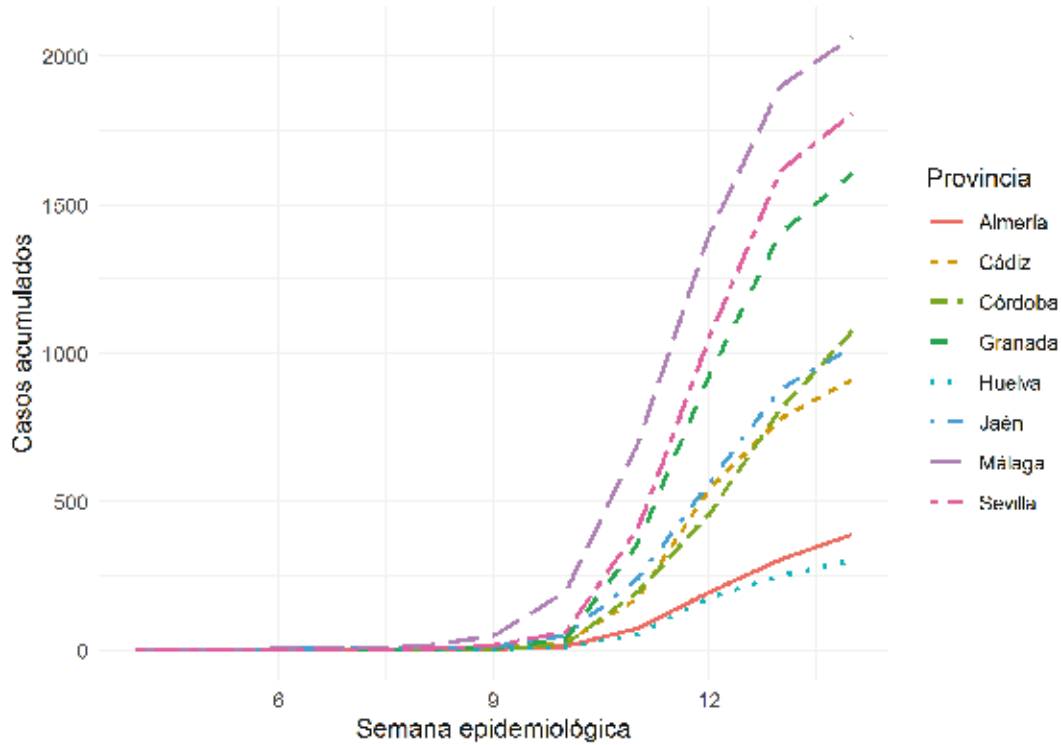
Fuente: Sistema de Vigilancia Epidemiológica de Andalucía (SVEA)





Dirección General de Salud Pública y Ordenación Farmacéutica

### Evolución acumulados casos confirmados Andalucía por provincia



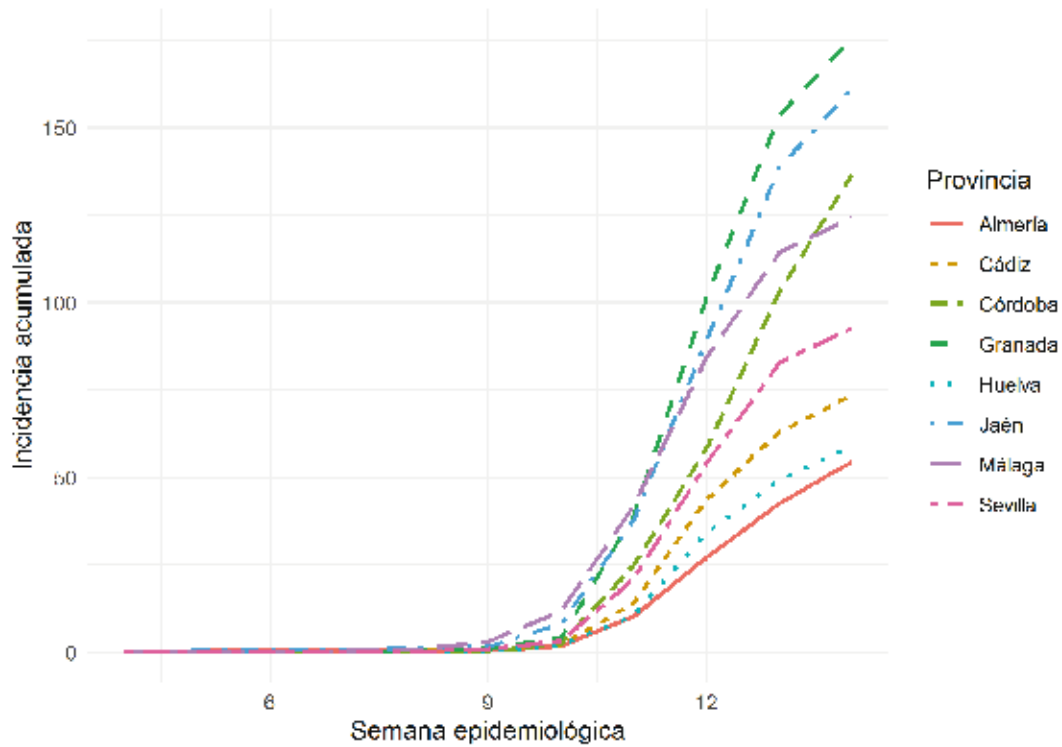
Fuente: Sistema de Vigilancia Epidemiológica de Andalucía (SVEA)





Dirección General de Salud Pública y Ordenación Farmacéutica

### Evolución incidencia acumulada confirmados Andalucía por provincia



Fuente: Sistema de Vigilancia Epidemiológica de Andalucía (SVEA)



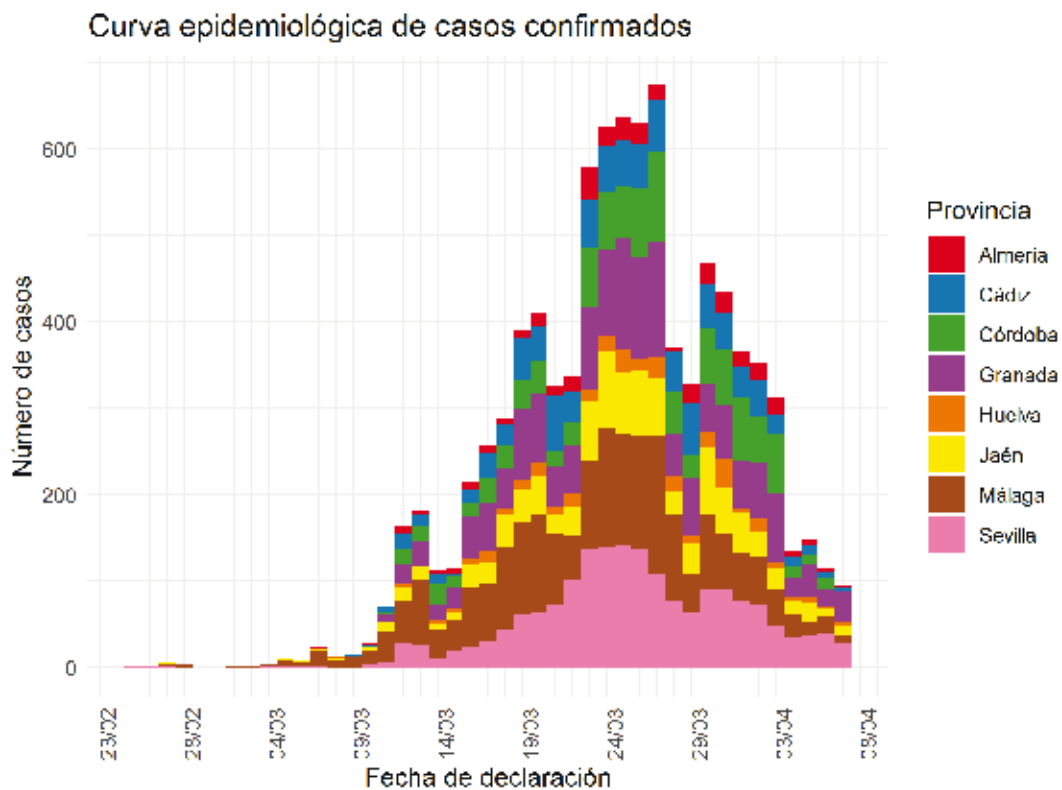




Dirección General de Salud Pública y Ordenación Farmacéutica

### TABLAS Y GRÁFICOS DE CASOS CONFIRMADOS

**Curvas epidemiológicas de casos confirmados:**



Fuente: Sistema de Vigilancia Epidemiológica de Andalucía (SVEA)

En las curvas epidemiológicas basadas en la fecha de declaración deben tomarse como provisionales al menos los 2 últimos días por la posibilidad de aparición de nuevos casos con retraso de notificación desde el resultado microbiológico positivo.

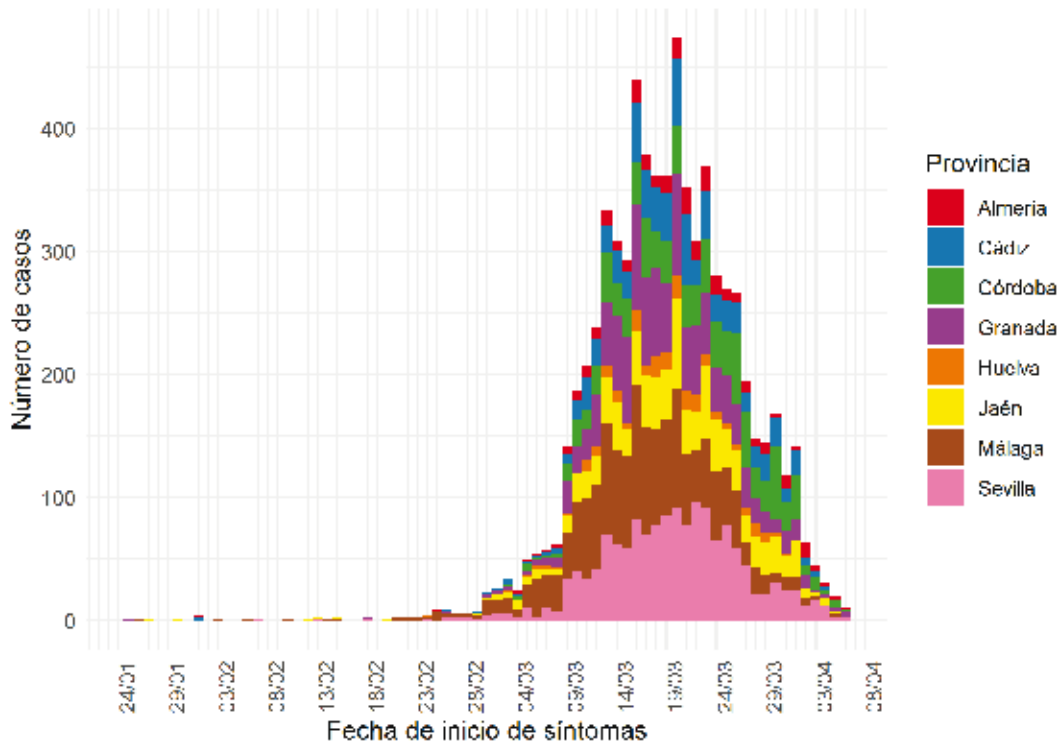
00171933





Dirección General de Salud Pública y Ordenación Farmacéutica

### Curva epidemiológica de casos confirmados



Fuente: Sistema de Vigilancia Epidemiológica de Andalucía (SVEA)

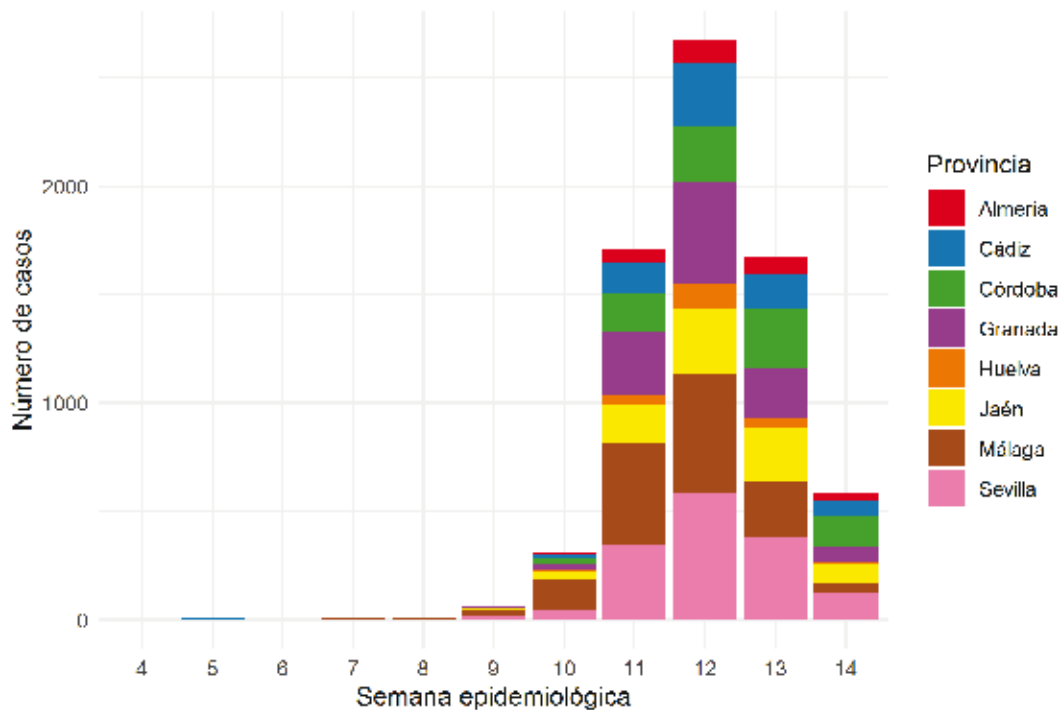




Dirección General de Salud Pública y Ordenación Farmacéutica

### Curva epidemiológica de casos confirmados

Fecha de inicio de síntomas



Fuente: Sistema de Vigilancia Epidemiológica de Andalucía (SVEA)

En las curvas epidemiológicas basadas en la fecha de inicio de síntomas deben tomarse como provisionales al menos los 7 últimos días por la posibilidad de aparición de nuevos casos con retraso diagnóstico desde el inicio de síntomas.

#### Tabla de casos confirmados por provincia:

| Provincia | n    | Porcentaje |
|-----------|------|------------|
| Almería   | 395  | 4.3        |
| Cádiz     | 915  | 9.9        |
| Córdoba   | 1084 | 11.7       |
| Granada   | 1639 | 17.7       |
| Huelva    | 308  | 3.3        |
| Jaén      | 1021 | 11.0       |
| Málaga    | 2074 | 22.4       |
| Sevilla   | 1825 | 19.7       |
| Total     | 9261 | 100.0      |

00171933





Dirección General de Salud Pública y Ordenación Farmacéutica

**Tabla de casos confirmados por distrito:**

| Distrito                          | n    | Porcentaje |
|-----------------------------------|------|------------|
| Málaga                            | 1193 | 12.9       |
| Sevilla                           | 892  | 9.6        |
| Metropolitano de Granada          | 732  | 7.9        |
| Granada                           | 675  | 7.3        |
| Córdoba                           | 474  | 5.1        |
| Jaén                              | 467  | 5.0        |
| Bahía de Cádiz-La Janda           | 392  | 4.2        |
| Costa del Sol                     | 388  | 4.2        |
| Córdoba Sur                       | 378  | 4.1        |
| Aljarafe                          | 344  | 3.7        |
| Sevilla Sur                       | 337  | 3.6        |
| Jaén Norte                        | 317  | 3.4        |
| Jerez-Costa Noroeste              | 219  | 2.4        |
| Córdoba Norte                     | 173  | 1.9        |
| Poniente de Almería               | 168  | 1.8        |
| Campo de Gibraltar                | 167  | 1.8        |
| Valle del Guadalhorce             | 166  | 1.8        |
| Almería                           | 155  | 1.7        |
| Huelva-Costa                      | 154  | 1.7        |
| Sevilla Norte                     | 146  | 1.6        |
| Jaen Nordeste                     | 142  | 1.5        |
| La Vega                           | 141  | 1.5        |
| Granada Sur                       | 121  | 1.3        |
| Sierra de Cádiz                   | 120  | 1.3        |
| NA                                | 114  | 1.2        |
| Sevilla Este                      | 105  | 1.1        |
| Axarquía                          | 103  | 1.1        |
| Jaén Sur                          | 88   | 1.0        |
| Sierra de Huelva-Andévalo Central | 82   | 0.9        |
| Granada Nordeste                  | 73   | 0.8        |
| Condado-Campiña                   | 72   | 0.8        |
| Levante-Alto Almanzora            | 71   | 0.8        |
| Serranía                          | 48   | 0.5        |
| Guadalquivir                      | 44   | 0.5        |
| Total                             | 9261 | 100.0      |



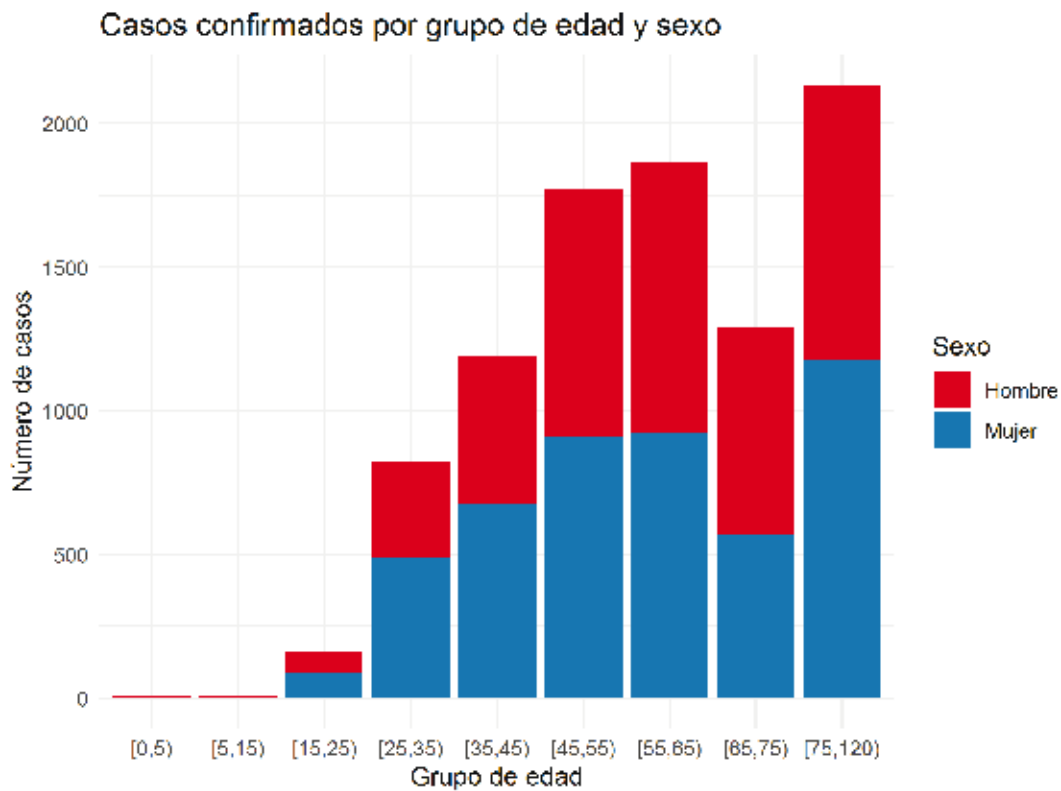


Dirección General de Salud Pública y Ordenación Farmacéutica

### Tabla de casos confirmados por sexo:

| Sexo   | n    | Porcentaje |
|--------|------|------------|
| Hombre | 4420 | 47.7       |
| Mujer  | 4841 | 52.3       |
| Total  | 9261 | 100.0      |

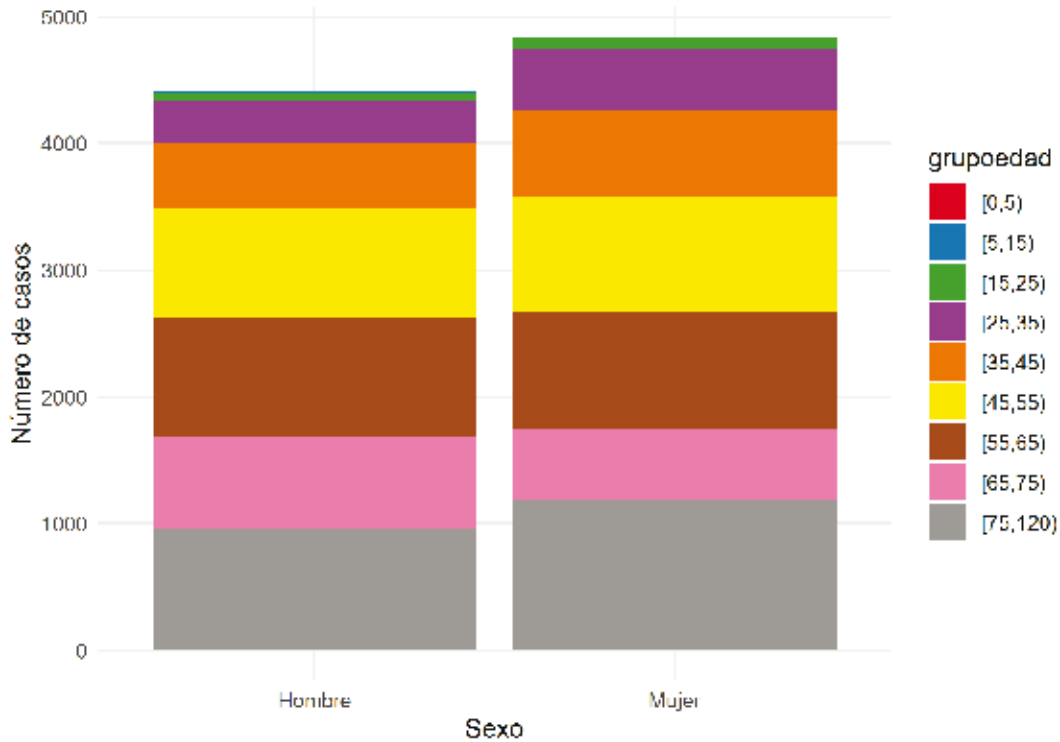
### Gráficos de casos confirmados por grupo de edad y sexo:





Dirección General de Salud Pública y Ordenación Farmacéutica

### Casos confirmados por sexo y grupo de edad



Fuente: Sistema de Vigilancia Epidemiológica de Andalucía (SVEA)

### Tabla de casos confirmados por grupo de edad y sexo:

| Grupo de edad | Hombre | Mujer | Total |
|---------------|--------|-------|-------|
| [0,5)         | 7      | 0     | 7     |
| [5,15)        | 7      | 3     | 10    |
| [15,25)       | 69     | 91    | 160   |
| [25,35)       | 329    | 491   | 820   |
| [35,45)       | 516    | 675   | 1191  |
| [45,55)       | 863    | 912   | 1775  |
| [55,65)       | 942    | 924   | 1866  |
| [65,75)       | 725    | 567   | 1292  |
| [75,120)      | 959    | 1177  | 2136  |
| Total         | 4417   | 4840  | 9257  |





Dirección General de Salud Pública y Ordenación Farmacéutica

**Porcentaje de confirmados por grupo de edad y sexo:**

| Grupo de edad | Hombre | Mujer  |
|---------------|--------|--------|
| [0,5)         | 0.16   | 0.00   |
| [5,15)        | 0.16   | 0.06   |
| [15,25)       | 1.56   | 1.88   |
| [25,35)       | 7.45   | 10.14  |
| [35,45)       | 11.68  | 13.95  |
| [45,55)       | 19.54  | 18.84  |
| [55,65)       | 21.33  | 19.09  |
| [65,75)       | 16.41  | 11.71  |
| [75,120)      | 21.71  | 24.32  |
| Total         | 100.00 | 100.00 |

**Tasas de incidencia x 100.000 habitantes por grupo de edad y sexo**

| Grupo de edad | Hombre | Mujer  |
|---------------|--------|--------|
| [0,5)         | 3.53   | 0.00   |
| [5,15)        | 1.45   | 0.66   |
| [15,25)       | 15.04  | 21.06  |
| [25,35)       | 63.58  | 97.67  |
| [35,45)       | 76.28  | 101.77 |
| [45,55)       | 129.63 | 136.33 |
| [55,65)       | 180.64 | 169.73 |
| [65,75)       | 202.19 | 141.20 |
| [75,120)      | 357.22 | 286.02 |

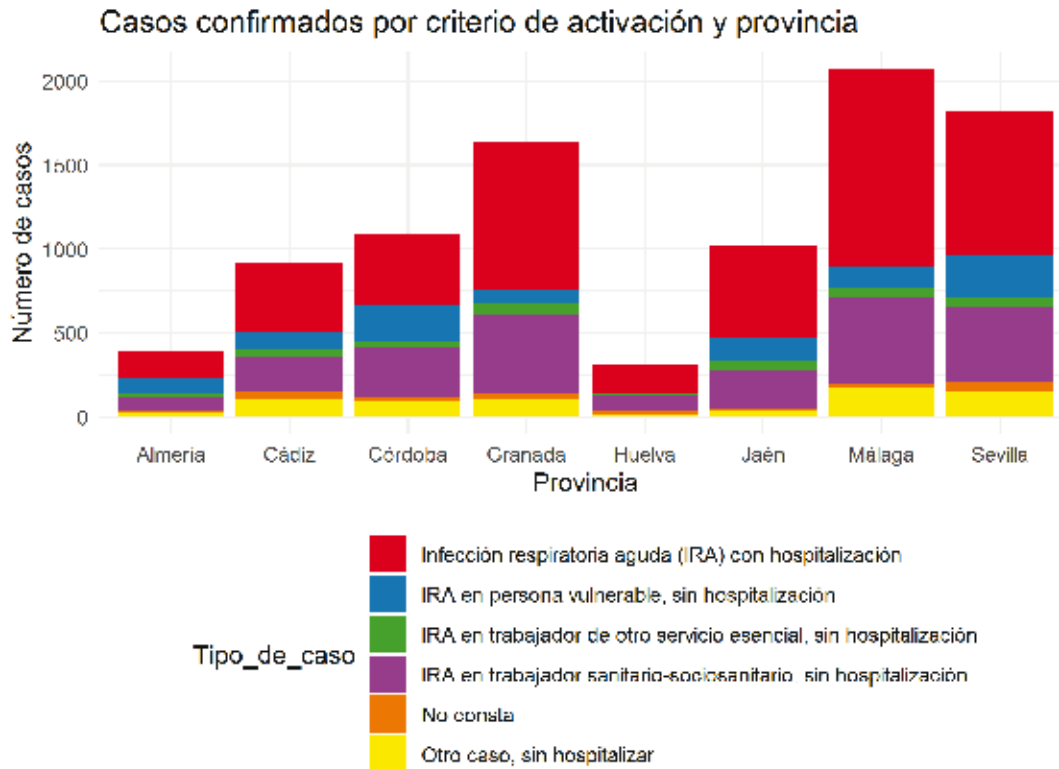
**Tabla de casos confirmados y edad media por sexo:**

| Sexo   | n    | Edad_media |
|--------|------|------------|
| Hombre | 4420 | 58.94      |
| Mujer  | 4841 | 58.40      |



Dirección General de Salud Pública y Ordenación Farmacéutica

### Gráficos de casos por criterio de activación y provincia:



Fuente: Sistema de Vigilancia Epidemiológica de Andalucía (SVEA)

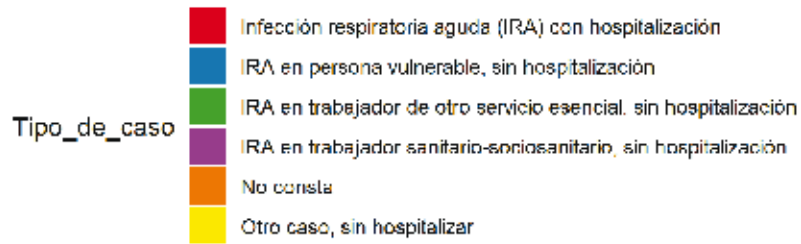
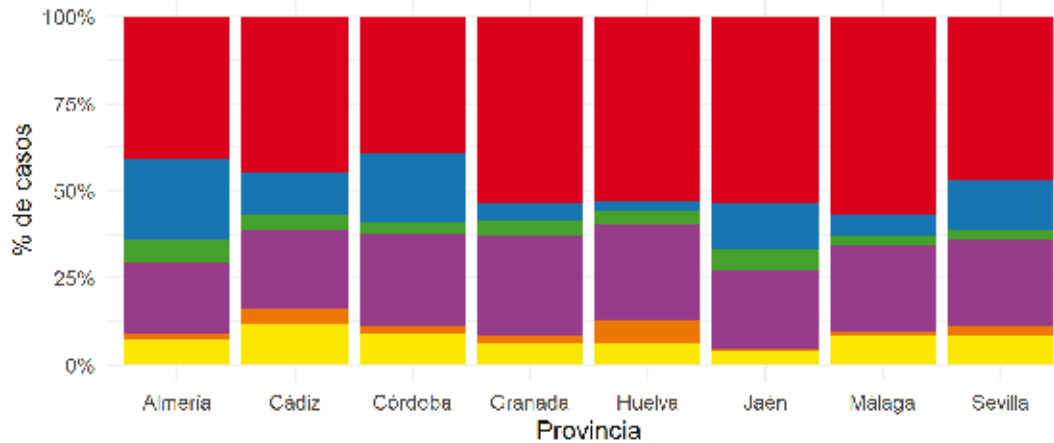






Dirección General de Salud Pública y Ordenación Farmacéutica

### Casos confirmados por criterio de activación y provincia



Fuente: Sistema de Vigilancia Epidemiológica de Andalucía (SVEA)





Dirección General de Salud Pública y Ordenación Farmacéutica

**Tabla de casos confirmados por caso importado\*:**

| Caso importado | n    | Porcentaje |
|----------------|------|------------|
| No             | 9005 | 97.24      |
| Sí             | 256  | 2.76       |
| Total          | 9261 | 100.00     |

\*Nota: por caso importado se entiende un caso cuya exposición se ha producido fuera de Andalucía antes del 17 de marzo de 2020.

**Tabla de casos importados por país del caso:**

| País del caso             | n   |
|---------------------------|-----|
| * España                  | 223 |
| Italia                    | 16  |
| Finlandia                 | 2   |
| Irlanda                   | 2   |
| Reino Unido               | 2   |
| Alemania                  | 1   |
| Austria                   | 1   |
| Chile                     | 1   |
| Colombia                  | 1   |
| Ecuador                   | 1   |
| Emiratos Arabes Unidos    | 1   |
| Estados Unidos de América | 1   |
| Francia                   | 1   |
| Portugal                  | 1   |
| Suiza                     | 1   |
| Tailandia                 | 1   |
| Total                     | 256 |

**Tabla de casos confirmados por país de origen:**

| País de origen            | n    | Porcentaje |
|---------------------------|------|------------|
| España                    | 6648 | 71.78      |
| -No Especificado-         | 2212 | 23.89      |
| Marruecos                 | 48   | 0.52       |
| Colombia                  | 28   | 0.30       |
| Venezuela                 | 28   | 0.30       |
| Rumania                   | 26   | 0.28       |
| Ecuador                   | 25   | 0.27       |
| Argentina                 | 22   | 0.24       |
| Bolivia                   | 14   | 0.15       |
| Reino Unido               | 14   | 0.15       |
| Brasil                    | 13   | 0.14       |
| Estados Unidos de América | 13   | 0.14       |
| Francia                   | 13   | 0.14       |
| Perú                      | 13   | 0.14       |
| Senegal                   | 10   | 0.11       |
| Ucrania                   | 10   | 0.11       |
| Italia                    | 9    | 0.10       |



Dirección General de Salud Pública y Ordenación Farmacéutica

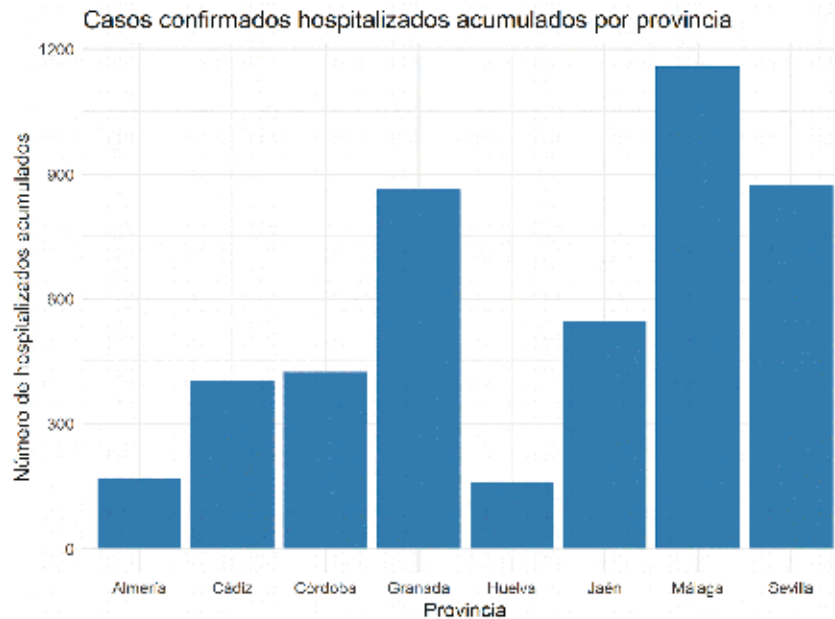
| <b>País de origen</b> | <b>n</b> | <b>Porcentaje</b> |
|-----------------------|----------|-------------------|
| Cuba                  | 8        | 0.09              |
| Alemania              | 7        | 0.08              |
| Chile                 | 7        | 0.08              |
| República Dominicana  | 6        | 0.06              |
| Bélgica               | 5        | 0.05              |
| Paraguay              | 5        | 0.05              |
| México                | 4        | 0.04              |
| China                 | 3        | 0.03              |
| El Salvador           | 3        | 0.03              |
| Guatemala             | 3        | 0.03              |
| Honduras              | 3        | 0.03              |
| Macedonia             | 3        | 0.03              |
| Malí                  | 3        | 0.03              |
| Polonia               | 3        | 0.03              |
| Portugal              | 3        | 0.03              |
| Rusia                 | 3        | 0.03              |
| Suecia                | 3        | 0.03              |
| Uruguay               | 3        | 0.03              |
| Armenia               | 2        | 0.02              |
| Bulgaria              | 2        | 0.02              |
| Filipinas             | 2        | 0.02              |
| Finlandia             | 2        | 0.02              |
| Guinea                | 2        | 0.02              |
| Indonesia             | 2        | 0.02              |
| Irán                  | 2        | 0.02              |
| Irlanda               | 2        | 0.02              |
| Nicaragua             | 2        | 0.02              |
| Noruega               | 2        | 0.02              |
| Países Bajos          | 2        | 0.02              |
| Pakistán              | 2        | 0.02              |
| Suiza                 | 2        | 0.02              |
| Argelia               | 1        | 0.01              |
| Canadá                | 1        | 0.01              |
| Chipre                | 1        | 0.01              |
| Congo                 | 1        | 0.01              |
| Costa Rica            | 1        | 0.01              |
| Dinamarca             | 1        | 0.01              |
| Eslovenia             | 1        | 0.01              |
| Guinea-Bissau         | 1        | 0.01              |
| India                 | 1        | 0.01              |
| Irak                  | 1        | 0.01              |
| Lituania              | 1        | 0.01              |
| Nigeria               | 1        | 0.01              |
| Pitcairn              | 1        | 0.01              |
| Siria                 | 1        | 0.01              |
| Total                 | 9261     | 100.00            |

## CARACTERÍSTICAS CLÍNICAS DE LOS CASOS CONFIRMADOS

### HOSPITALIZACIÓN:

- Se han notificado 4599 casos confirmados hospitalizados, lo que supone un 49.66% del total de casos confirmados.

| Casos confirmados con hospitalización | n    | Porcentaje |
|---------------------------------------|------|------------|
| No                                    | 4662 | 50.34      |
| Sí                                    | 4599 | 49.66      |
| Total                                 | 9261 | 100.00     |



Fuente: Sistema de Vigilancia Epidemiológica de Andalucía (SVEA)

### Tablas de casos hospitalizados acumulados por provincia:

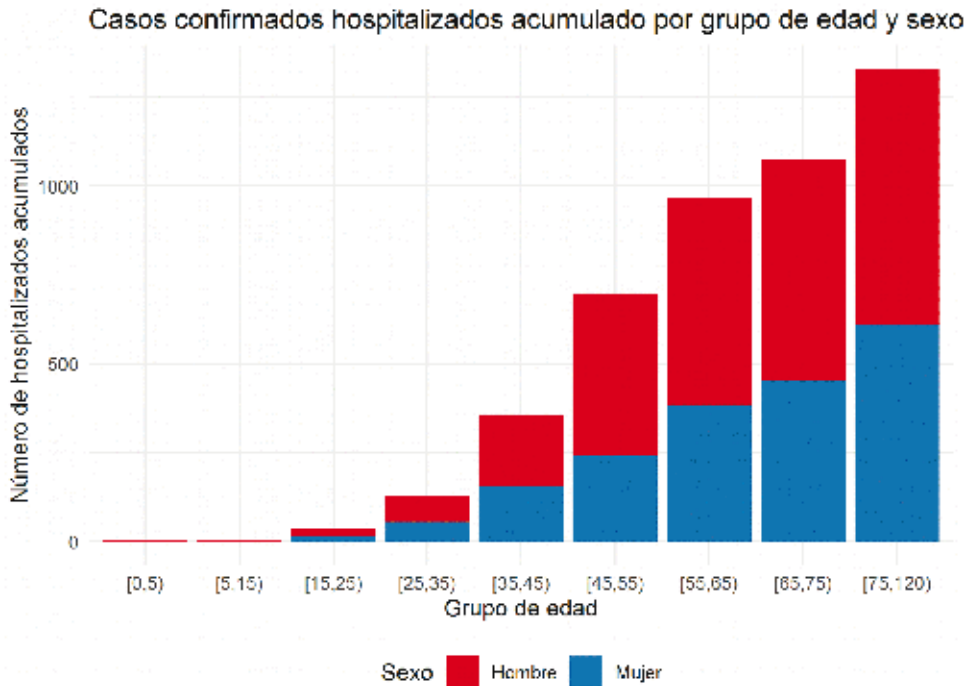
| Provincia | n    | Porcentaje |
|-----------|------|------------|
| Almería   | 168  | 3.7        |
| Cádiz     | 403  | 8.8        |
| Córdoba   | 424  | 9.2        |
| Granada   | 865  | 18.8       |
| Huelva    | 159  | 3.5        |
| Jaén      | 548  | 11.9       |
| Málaga    | 1158 | 25.2       |
| Sevilla   | 874  | 19.0       |
| Total     | 4599 | 100.0      |

00171933



Dirección General de Salud Pública y Ordenación Farmacéutica

### Gráfico de casos confirmados hospitalizados acumulados por grupo de edad y sexo:



Fuente: Sistema de Vigilancia Epidemiológica de Andalucía (SVEA)

### Tabla de casos acumulados hospitalizados por grupo de edad y sexo:

| Grupo de edad | Hombre | Mujer | Total |
|---------------|--------|-------|-------|
| [0,5)         | 5      | 0     | 5     |
| [5,15)        | 2      | 0     | 2     |
| [15,25)       | 24     | 15    | 39    |
| [25,35)       | 73     | 56    | 129   |
| [35,45)       | 200    | 156   | 356   |
| [45,55)       | 458    | 241   | 699   |
| [55,65)       | 583    | 385   | 968   |
| [65,75)       | 620    | 452   | 1072  |
| [75,120)      | 720    | 609   | 1329  |
| Total         | 2685   | 1914  | 4599  |

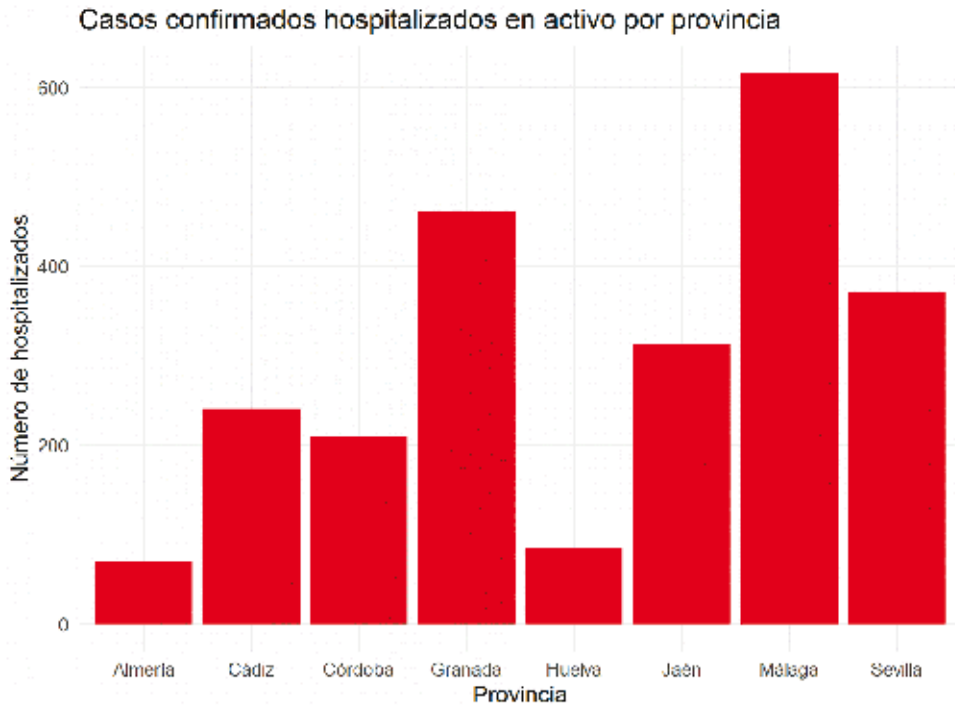
00171933





Dirección General de Salud Pública y Ordenación Farmacéutica

**Gráfico de casos confirmados hospitalizados en activo por provincia:**



Fuente: Sistema de Vigilancia Epidemiológica de Andalucía (SVEA)

**Tabla de casos confirmados hospitalizados en activo por provincia:**

| Provincia | n    | Porcentaje |
|-----------|------|------------|
| Almería   | 69   | 2.92       |
| Cádiz     | 241  | 10.19      |
| Córdoba   | 210  | 8.88       |
| Granada   | 461  | 19.48      |
| Huelva    | 85   | 3.59       |
| Jaén      | 313  | 13.23      |
| Málaga    | 616  | 26.04      |
| Sevilla   | 371  | 15.68      |
| Total     | 2366 | 100.00     |

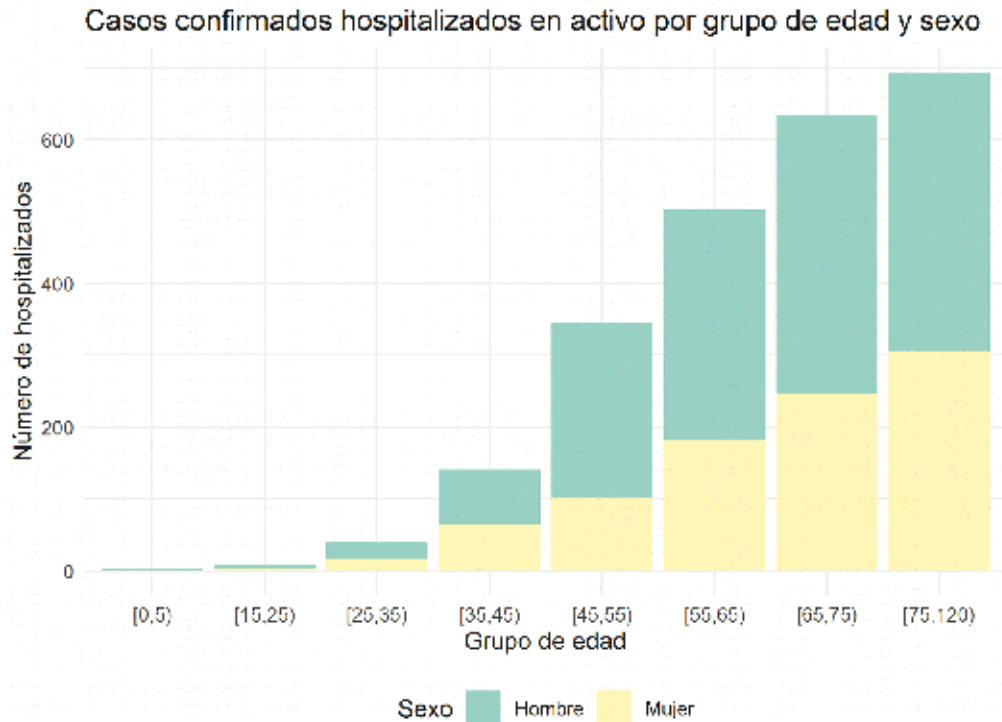
00171933





Dirección General de Salud Pública y Ordenación Farmacéutica

**Gráfico de casos confirmados hospitalizados en activo por grupo de edad y sexo:**



Fuente: Sistema de Vigilancia Epidemiológica de Andalucía (SVEA)

**Tabla de casos confirmados hospitalizados activos por grupo de edad y sexo:**

| Grupo de edad | Hombre      | Mujer      | Total       |
|---------------|-------------|------------|-------------|
| [0,5)         | 2           | 0          | 2           |
| [15,25)       | 7           | 2          | 9           |
| [25,35)       | 23          | 16         | 39          |
| [35,45)       | 76          | 65         | 141         |
| [45,55)       | 245         | 101        | 346         |
| [55,65)       | 320         | 182        | 502         |
| [65,75)       | 388         | 246        | 634         |
| [75,120)      | 387         | 306        | 693         |
| <b>Total</b>  | <b>1448</b> | <b>918</b> | <b>2366</b> |

00171933



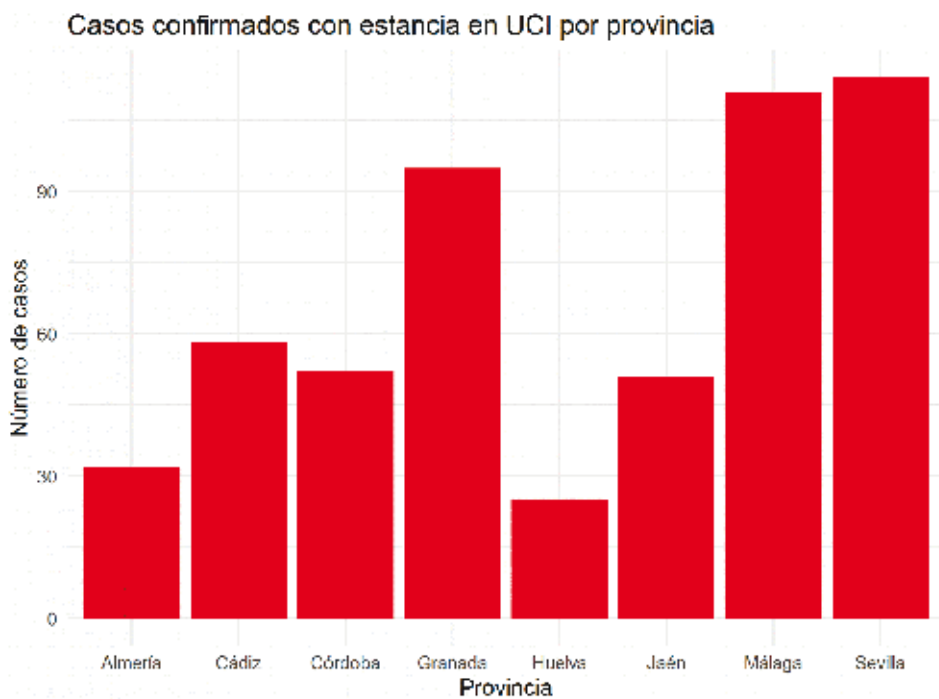


Dirección General de Salud Pública y Ordenación Farmacéutica

### ESTANCIA EN UCI

- Se han notificado 538 casos confirmados hospitalizados con estancia en UCI.

### Gráfico de casos confirmados con estancia en UCI por provincia:



Fuente: Sistema de Vigilancia Epidemiológica de Andalucía (SVEA)

### Tabla de casos confirmados con estancia en UCI por provincia:

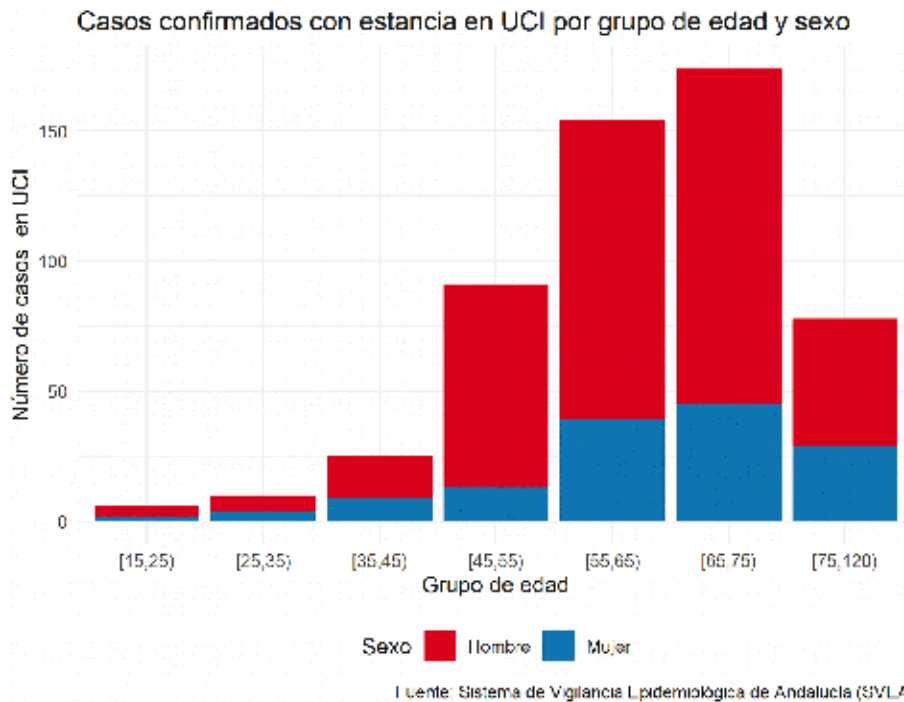
| Provincia | n   | Porcentaje |
|-----------|-----|------------|
| Almería   | 32  | 5.95       |
| Cádiz     | 58  | 10.78      |
| Córdoba   | 52  | 9.67       |
| Granada   | 95  | 17.66      |
| Huelva    | 25  | 4.65       |
| Jaén      | 51  | 9.48       |
| Málaga    | 111 | 20.63      |
| Sevilla   | 114 | 21.19      |
| Total     | 538 | 100.00     |





Dirección General de Salud Pública y Ordenación Farmacéutica

### Gráfico de casos confirmados con estancia UCI por grupo de edad y sexo:



### Tabla de casos con estancia en UCI por grupo edad y sexo

| Grupo de edad | Hombre | Mujer | Total |
|---------------|--------|-------|-------|
| [15,25)       | 4      | 2     | 6     |
| [25,35)       | 6      | 4     | 10    |
| [35,45)       | 16     | 9     | 25    |
| [45,55)       | 78     | 13    | 91    |
| [55,65)       | 115    | 39    | 154   |
| [65,75)       | 129    | 45    | 174   |
| [75,120)      | 49     | 29    | 78    |
| Total         | 397    | 141   | 538   |

00171933

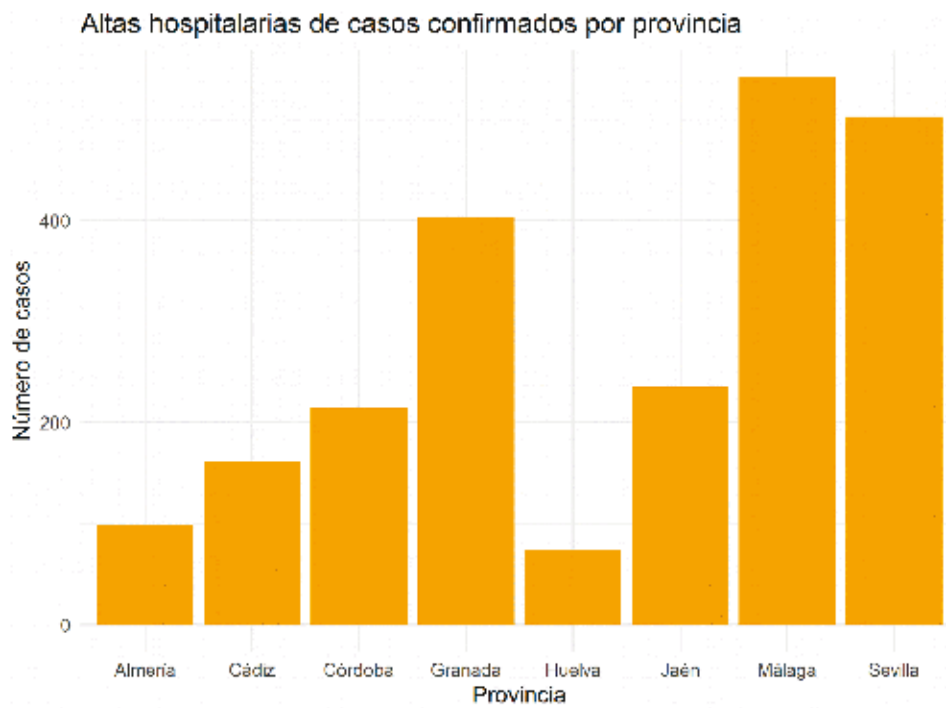




Dirección General de Salud Pública y Ordenación Farmacéutica

### ALTAS HOSPITALARIAS DE CASOS CONFIRMADOS

**Gráfico de altas hospitalarias por provincia:**



**Altas hospitalarias de casos confirmados por provincia:**

| Provincia | n    | Porcentaje |
|-----------|------|------------|
| Almería   | 99   | 4.4        |
| Cádiz     | 162  | 7.3        |
| Córdoba   | 214  | 9.6        |
| Granada   | 404  | 18.1       |
| Huelva    | 74   | 3.3        |
| Jaén      | 235  | 10.5       |
| Málaga    | 542  | 24.3       |
| Sevilla   | 503  | 22.5       |
| Total     | 2233 | 100.0      |

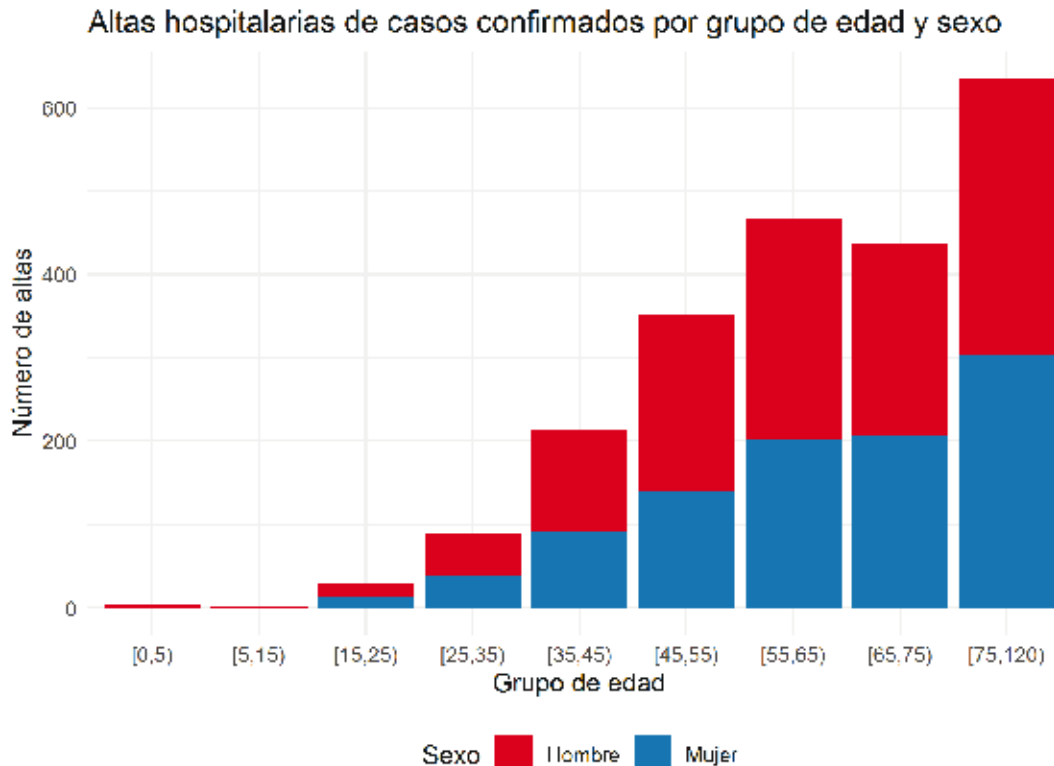
00171933





Dirección General de Salud Pública y Ordenación Farmacéutica

### Gráfico de casos confirmados con alta hospitalaria por grupo de edad y sexo:



Fuente: Sistema de Vigilancia Epidemiológica de Andalucía (SVEA)

### Altas hospitalarias de casos confirmados por grupo edad y sexo:

| Grupo de edad | Hombre | Mujer | Total |
|---------------|--------|-------|-------|
| [0,5)         | 3      | 0     | 3     |
| [5,15)        | 2      | 0     | 2     |
| [15,25)       | 17     | 13    | 30    |
| [25,35)       | 50     | 40    | 90    |
| [35,45)       | 124    | 91    | 215   |
| [45,55)       | 213    | 140   | 353   |
| [55,65)       | 263    | 203   | 466   |
| [65,75)       | 232    | 206   | 438   |
| [75,120)      | 333    | 303   | 636   |
| Total         | 1237   | 996   | 2233  |

00171933





Dirección General de Salud Pública y Ordenación Farmacéutica

**Altas hospitalarias de casos confirmados excluyendo fallecidos por provincia**

| Provincia | n    | Porcentaje |
|-----------|------|------------|
| Almería   | 73   | 4.4        |
| Cádiz     | 120  | 7.3        |
| Córdoba   | 179  | 10.8       |
| Granada   | 267  | 16.1       |
| Huelva    | 55   | 3.3        |
| Jaén      | 159  | 9.6        |
| Málaga    | 408  | 24.7       |
| Sevilla   | 393  | 23.8       |
| Total     | 1654 | 100.0      |

**Altas hospitalarias de casos confirmados excluyendo fallecidos por grupo edad y sexo**

| Grupo de edad | Hombre | Mujer | Total |
|---------------|--------|-------|-------|
| [0,5)         | 3      | 0     | 3     |
| [5,15)        | 2      | 0     | 2     |
| [15,25)       | 16     | 13    | 29    |
| [25,35)       | 48     | 40    | 88    |
| [35,45)       | 120    | 89    | 209   |
| [45,55)       | 201    | 138   | 339   |
| [55,65)       | 224    | 183   | 407   |
| [65,75)       | 169    | 179   | 348   |
| [75,120)      | 113    | 116   | 229   |
| Total         | 896    | 758   | 1654  |

**EVOLUCIÓN DE LOS CASOS CONFIRMADOS**

| Evolución                | n    | Porcentaje |
|--------------------------|------|------------|
| Provisional-Favorable    | 5557 | 60.0       |
| Desconocido              | 1417 | 15.3       |
| Curación sin secuelas    | 1176 | 12.7       |
| Defunción                | 652  | 7.0        |
| Provisional-Desfavorable | 442  | 4.8        |
| Curación con secuelas    | 17   | 0.2        |
| Total                    | 9261 | 100.0      |

**CASOS CONFIRMADOS RECUPERADOS**

| Provincia | n    |
|-----------|------|
| Almería   | 63   |
| Cádiz     | 128  |
| Córdoba   | 131  |
| Granada   | 205  |
| Huelva    | 40   |
| Jaén      | 80   |
| Málaga    | 355  |
| Sevilla   | 191  |
| Total     | 1193 |



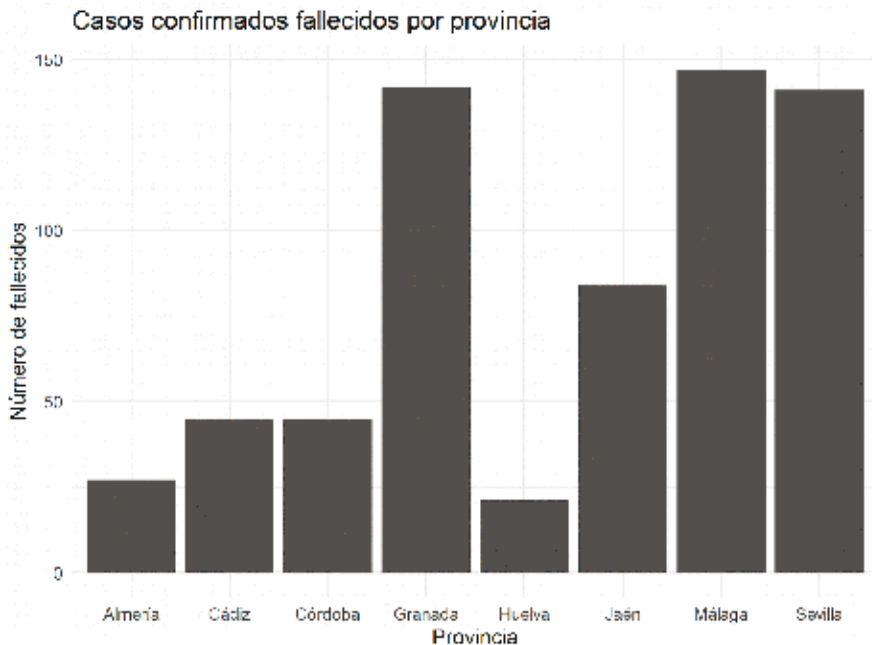
Dirección General de Salud Pública y Ordenación Farmacéutica

### LETALIDAD

Casos confirmados fallecidos: 652

Letalidad: 7.04 %

#### Gráfico de casos confirmados fallecidos por provincia



Fuente: Sistema de Vigilancia Epidemiológica de Andalucía (SVEA)

#### Tabla de casos confirmados fallecidos por provincia:

| Provincia | n   | Porcentaje |
|-----------|-----|------------|
| Almería   | 27  | 4.1        |
| Cádiz     | 45  | 6.9        |
| Córdoba   | 45  | 6.9        |
| Granada   | 142 | 21.8       |
| Huelva    | 21  | 3.2        |
| Jaén      | 84  | 12.9       |
| Málaga    | 147 | 22.5       |
| Sevilla   | 141 | 21.6       |
| Total     | 652 | 100.0      |

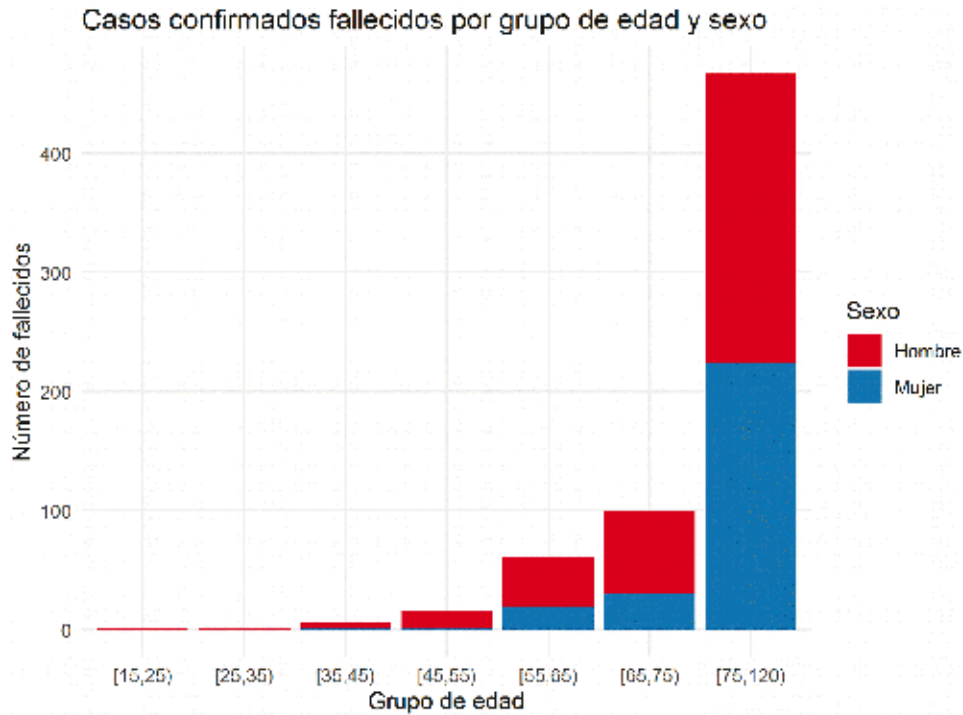
00171933





Dirección General de Salud Pública y Ordenación Farmacéutica

### Gráfico de casos confirmados fallecidos por grupo de edad y sexo



Fuente: Sistema de Vigilancia Epidemiológica de Andalucía (SVEA)

### Tabla de casos confirmados fallecidos por grupo de edad y sexo:

| Grupo de edad | Hombre | Mujer | Total |
|---------------|--------|-------|-------|
| [15,25)       | 1      | 0     | 1     |
| [25,35)       | 2      | 0     | 2     |
| [35,45)       | 4      | 2     | 6     |
| [45,55)       | 13     | 2     | 15    |
| [55,65)       | 41     | 20    | 61    |
| [65,75)       | 70     | 30    | 100   |
| [75,120)      | 243    | 224   | 467   |
| Total         | 374    | 278   | 652   |





Dirección General de Salud Pública y Ordenación Farmacéutica

**CASOS CONFIRMADOS INSTITUCIONALIZADOS**

- Se han notificado 1308 casos confirmados institucionalizados.

**Tabla de casos confirmados institucionalizados y fallecidos institucionalizados:**

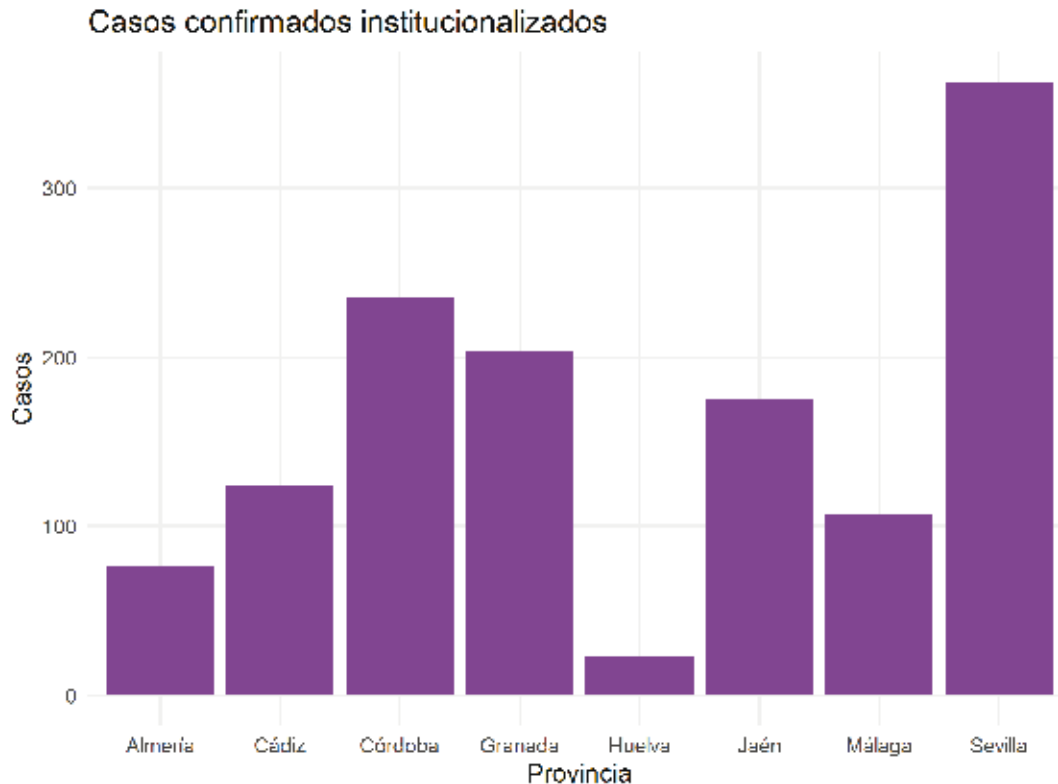
| Provincia | Institucionalizados    |                          | Fallecidos             |                          |
|-----------|------------------------|--------------------------|------------------------|--------------------------|
|           | Residencias de mayores | Otro tipo de institución | Residencias de mayores | Otro tipo de institución |
| Almería   | 75                     | 1                        | 3                      | 0                        |
| Cádiz     | 121                    | 3                        | 12                     | 0                        |
| Córdoba   | 233                    | 3                        | 16                     | 2                        |
| Granada   | 158                    | 46                       | 47                     | 5                        |
| Huelva    | 22                     | 1                        | 6                      | 0                        |
| Jaén      | 135                    | 40                       | 17                     | 1                        |
| Málaga    | 77                     | 30                       | 24                     | 4                        |
| Sevilla   | 349                    | 14                       | 72                     | 1                        |
| Total     | 1170                   | 138                      | 197                    | 13                       |





Dirección General de Salud Pública y Ordenación Farmacéutica

### Gráfico de casos confirmados institucionalizados por provincia:



Fuente: Sistema de Vigilancia Epidemiológica de Andalucía (SVEA)

### Tabla de casos confirmados institucionalizados por provincia:

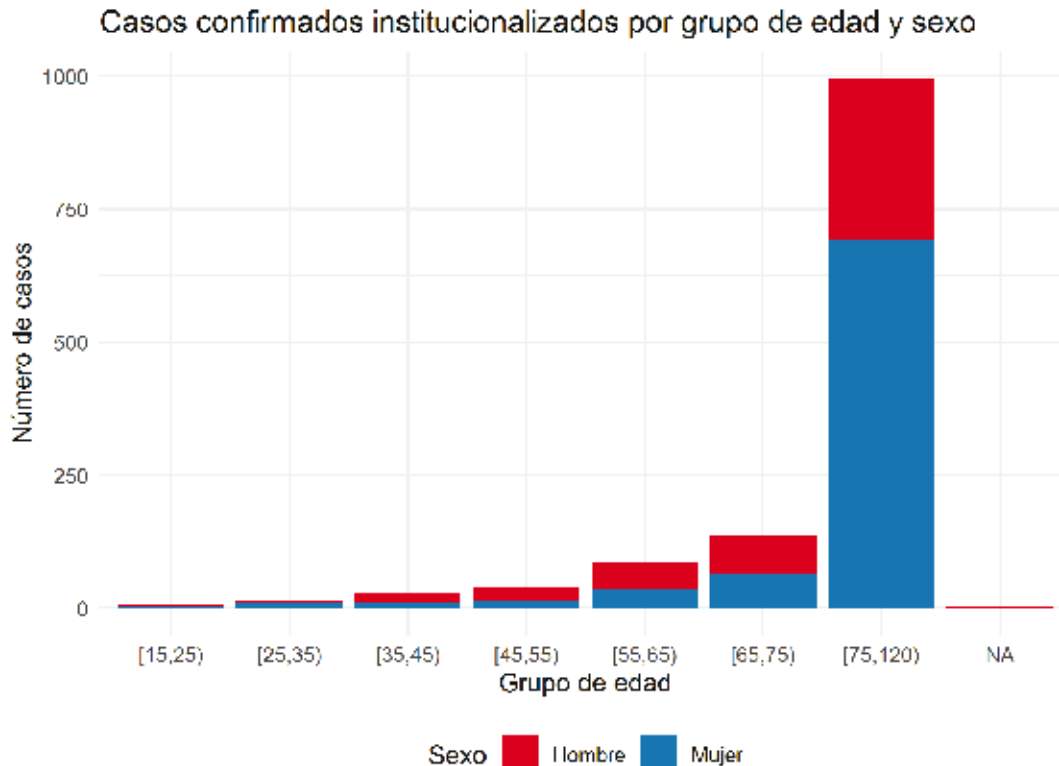
| Provincia | n    | Porcentaje |
|-----------|------|------------|
| Almería   | 76   | 5.8        |
| Cádiz     | 124  | 9.5        |
| Córdoba   | 236  | 18.0       |
| Granada   | 204  | 15.6       |
| Huelva    | 23   | 1.8        |
| Jaén      | 175  | 13.4       |
| Málaga    | 107  | 8.2        |
| Sevilla   | 363  | 27.8       |
| Total     | 1308 | 100.0      |





Dirección General de Salud Pública y Ordenación Farmacéutica

### Gráfico de casos confirmados institucionalizados por grupo de edad y sexo:



Fuente: Sistema de Vigilancia Epidemiológica de Andalucía (SVEA)

### Tabla casos institucionalizados por grupo de edad y sexo:

| Grupo de edad | Hombre     | Mujer      | Total       |
|---------------|------------|------------|-------------|
| [15,25)       | 2          | 3          | 5           |
| [25,35)       | 4          | 9          | 13          |
| [35,45)       | 16         | 11         | 27          |
| [45,55)       | 26         | 14         | 40          |
| [55,65)       | 49         | 37         | 86          |
| [65,75)       | 72         | 66         | 138         |
| [75,120)      | 304        | 693        | 997         |
| NA            | 2          | 0          | 2           |
| <b>Total</b>  | <b>475</b> | <b>833</b> | <b>1308</b> |

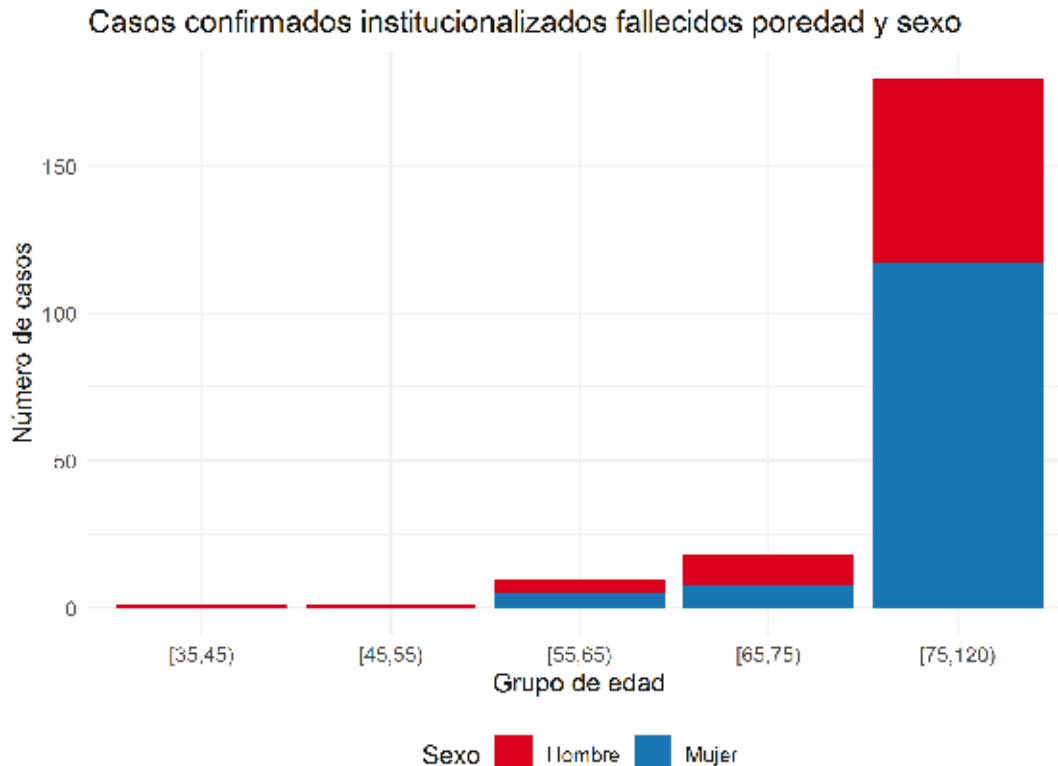
00171933





Dirección General de Salud Pública y Ordenación Farmacéutica

### Gráfico de casos confirmados institucionalizados fallecidos por grupo de edad y sexo:



Fuente: Sistema de Vigilancia Epidemiológica de Andalucía (SVEA)

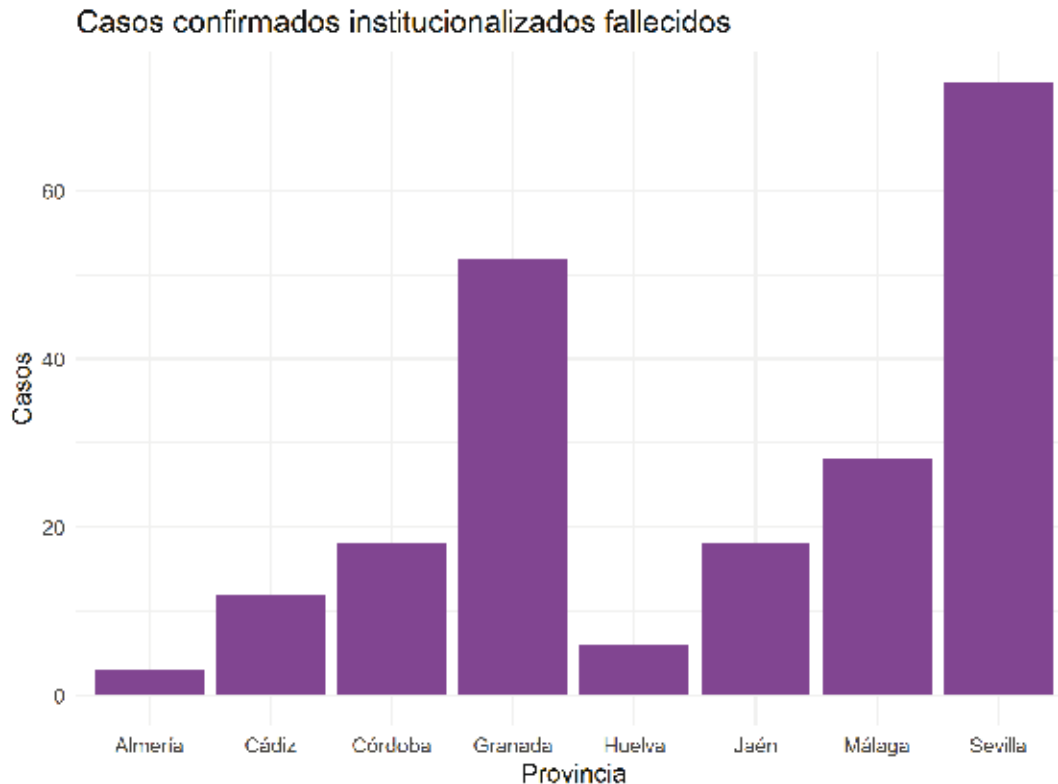
### Tabla de casos confirmados institucionalizados fallecidos por grupo de edad y sexo:

| Grupo de edad | Hombre | Mujer | Total |
|---------------|--------|-------|-------|
| [35,45)       | 1      | 0     | 1     |
| [45,55)       | 1      | 0     | 1     |
| [55,65)       | 5      | 5     | 10    |
| [65,75)       | 10     | 8     | 18    |
| [75,120)      | 63     | 117   | 180   |
| Total         | 80     | 130   | 210   |



Dirección General de Salud Pública y Ordenación Farmacéutica

### Gráfico de casos confirmados institucionalizados fallecidos por provincia:



Fuente: Sistema de Vigilancia Epidemiológica de Andalucía (SVEA)

### Tabla de casos confirmados institucionalizados fallecidos por provincia:

| Provincia | n   | Porcentaje |
|-----------|-----|------------|
| Almería   | 3   | 1.4        |
| Cádiz     | 12  | 5.7        |
| Córdoba   | 18  | 8.6        |
| Granada   | 52  | 24.8       |
| Huelva    | 6   | 2.9        |
| Jaén      | 18  | 8.6        |
| Málaga    | 28  | 13.3       |
| Sevilla   | 73  | 34.8       |
| Total     | 210 | 100.0      |



Dirección General de Salud Pública y Ordenación Farmacéutica

## CASOS CONFIRMADOS EN PROFESIONALES SANITARIOS O SOCIO-SANITARIOS:

- Se han notificado 2290 casos confirmados en profesionales sanitarios o socio-sanitarios.

### Tabla de casos confirmados en profesionales sanitarios o socio-sanitarios por provincia:

| Provincia | Sanitarios | Socio-sanitarios | Total |
|-----------|------------|------------------|-------|
| Almería   | 54         | 12               | 66    |
| Cádiz     | 173        | 14               | 187   |
| Córdoba   | 190        | 97               | 287   |
| Granada   | 356        | 161              | 517   |
| Huelva    | 46         | 11               | 57    |
| Jaén      | 188        | 66               | 254   |
| Málaga    | 470        | 19               | 489   |
| Sevilla   | 371        | 62               | 433   |
| Total     | 1848       | 442              | 2290  |

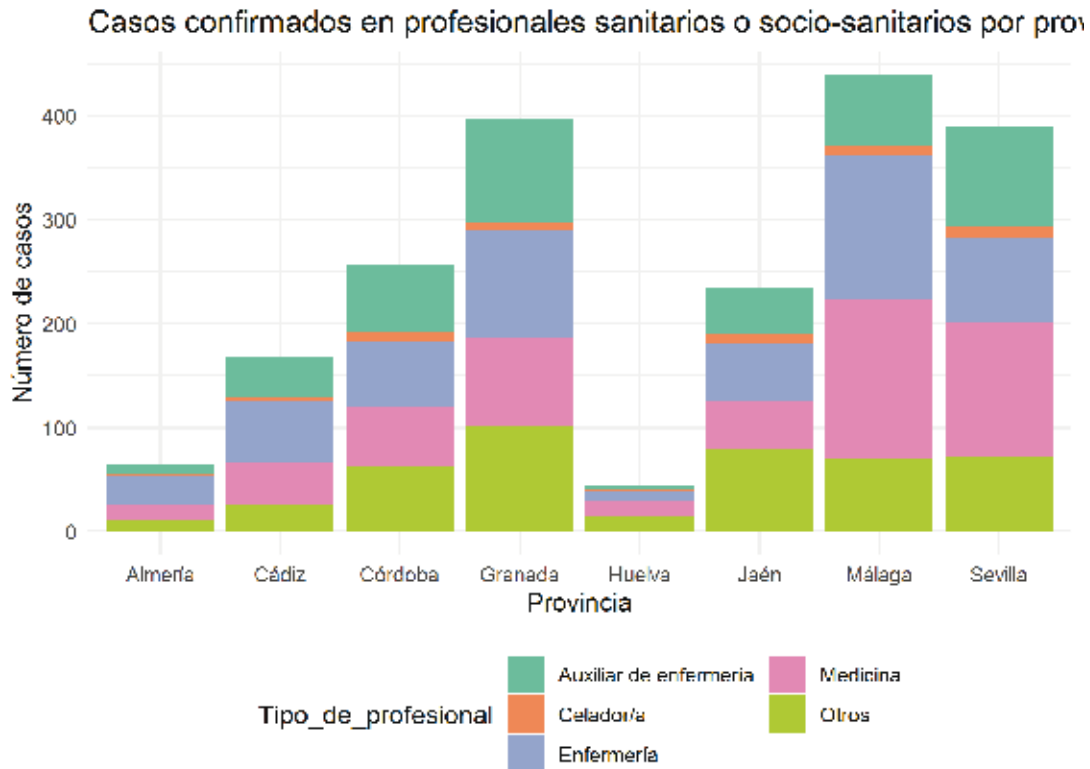
### Tabla de casos confirmados por tipo de profesional:

| Tipo de profesional    | n    | Porcentaje |
|------------------------|------|------------|
| Medicina               | 542  | 23.7       |
| Enfermería             | 532  | 23.2       |
| Otros                  | 438  | 19.1       |
| Auxiliar de enfermería | 424  | 18.5       |
| No Consta              | 296  | 12.9       |
| Celador/a              | 58   | 2.5        |
| Total                  | 2290 | 100.0      |



Dirección General de Salud Pública y Ordenación Farmacéutica

### Gráficos de casos confirmados en profesionales sanitarios o socio-sanitarios por provincia:

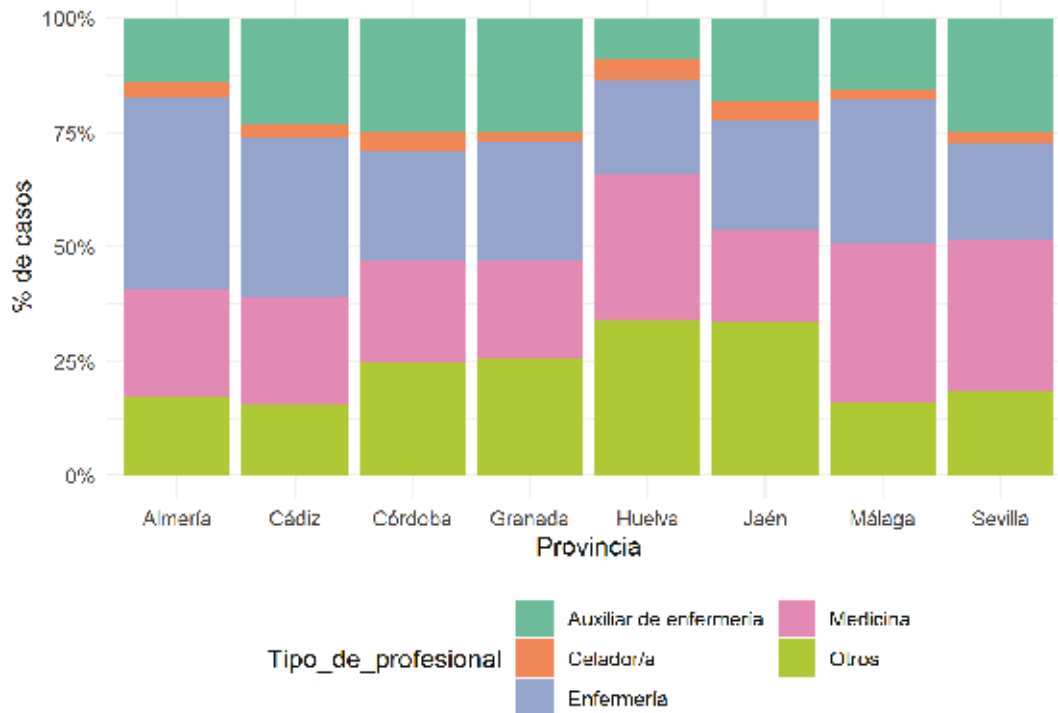


Fuente: Sistema de Vigilancia Epidemiológica de Andalucía (SVEA)



Dirección General de Salud Pública y Ordenación Farmacéutica

### Casos confirmados por tipo de profesional y provincia



Fuente: Sistema de Vigilancia Epidemiológica de Andalucía (SVEA)

### Casos confirmados en profesionales sanitario o socio-sanitario por provincia:

| Provincia | n    | Porcentaje |
|-----------|------|------------|
| Almería   | 66   | 2.9        |
| Cádiz     | 187  | 8.2        |
| Córdoba   | 287  | 12.5       |
| Granada   | 517  | 22.6       |
| Huelva    | 57   | 2.5        |
| Jaén      | 254  | 11.1       |
| Málaga    | 489  | 21.4       |
| Sevilla   | 433  | 18.9       |
| Total     | 2290 | 100.0      |





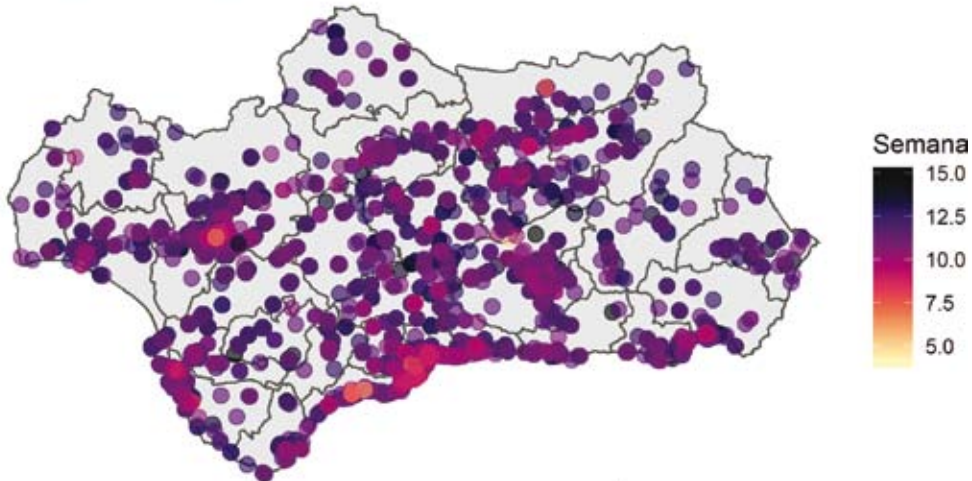
Dirección General de Salud Pública y Ordenación Farmacéutica

### MAPAS

**MAPA: Nube de puntos casos confirmados:**

Sólo los geolocalizados.

Distribución espacial de los casos de COVID-19



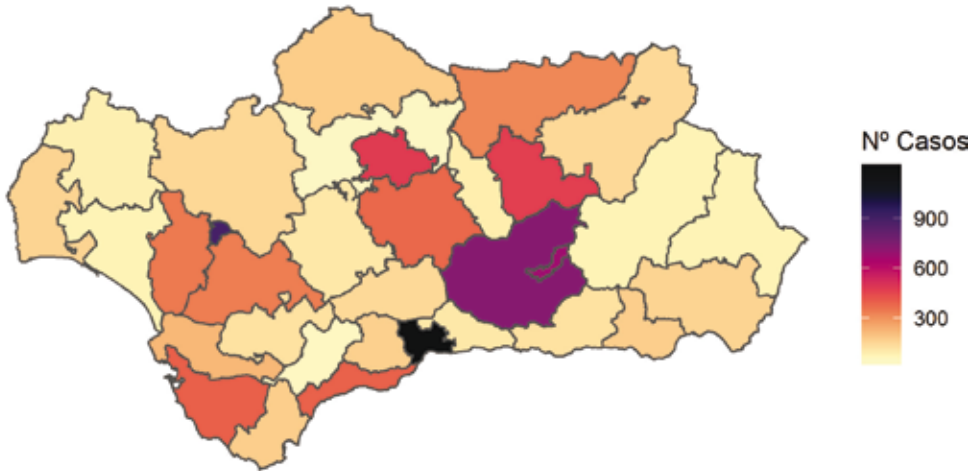
Fuente: Sistema de Vigilancia Epidemiológica de Andalucía (SVEA)



Dirección General de Salud Pública y Ordenación Farmacéutica

### MAPA: Casos confirmados por distrito :

#### Distribución casos confirmados COVID-19 por Distrito



Fuente: Sistema de Vigilancia Epidemiológica de Andalucía (SVEA)



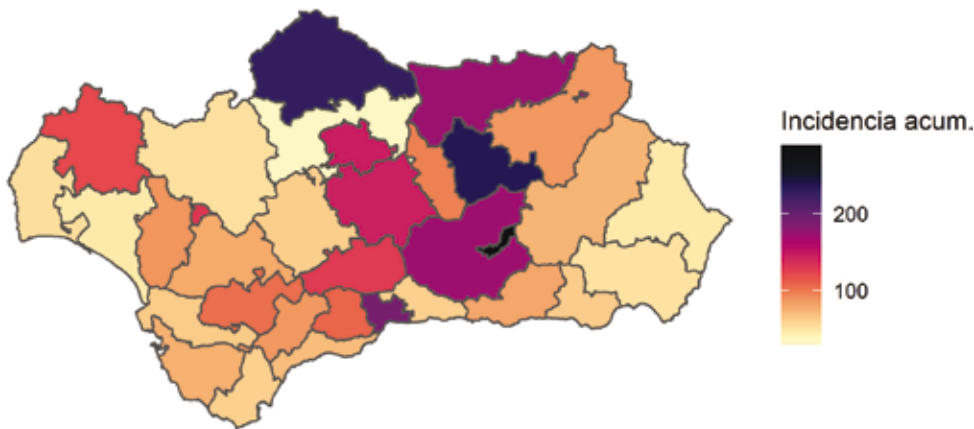




Dirección General de Salud Pública y Ordenación Farmacéutica

**MAPA: Incidencia acumulada por distrito.**

Distribución casos COVID-19 por Distrito  
Incidencia acumulada x 100.000 habitantes



Fuente: Sistema de Vigilancia Epidemiológica de Andalucía (SVEA)

| Provincia | Distrito                          | Casos | Poblacion | Incidencia_acumulada |
|-----------|-----------------------------------|-------|-----------|----------------------|
| Granada   | Granada                           | 675   | 239149    | 282.25               |
| Jaén      | Jaén                              | 467   | 197150    | 236.88               |
| Córdoba   | Córdoba Norte                     | 173   | 75582     | 228.89               |
| Málaga    | Málaga                            | 1193  | 628045    | 189.95               |
| Jaén      | Jaén Norte                        | 317   | 182943    | 173.28               |
| Granada   | Metropolitano de Granada          | 732   | 428657    | 170.77               |
| Córdoba   | Córdoba                           | 474   | 325701    | 145.53               |
| Córdoba   | Córdoba Sur                       | 378   | 261145    | 144.75               |
| Sevilla   | Sevilla                           | 892   | 688592    | 129.54               |
| Málaga    | La Vega                           | 141   | 110237    | 127.91               |
| Huelva    | Sierra de Huelva-Andévalo Central | 82    | 67571     | 121.35               |
| Málaga    | Valle del Guadalhorce             | 166   | 153276    | 108.30               |
| Cádiz     | Sierra de Cádiz                   | 120   | 115641    | 103.77               |
| Jaén      | Jaén Sur                          | 88    | 90904     | 96.81                |
| Sevilla   | Aljarafe                          | 344   | 388572    | 88.53                |
| Jaén      | Jaen Nordeste                     | 142   | 162567    | 87.35                |
| Málaga    | Serranía                          | 48    | 55247     | 86.88                |
| Granada   | Granada Sur                       | 121   | 148829    | 81.30                |
| Sevilla   | Sevilla Sur                       | 337   | 426417    | 79.03                |

00171933





Dirección General de Salud Pública y Ordenación Farmacéutica

| Provincia | Distrito                | Casos | Poblacion | Incidencia_acumulada |
|-----------|-------------------------|-------|-----------|----------------------|
| Cádiz     | Bahía de Cádiz-La Janda | 392   | 512524    | 76.48                |
| Granada   | Granada Nordeste        | 73    | 98043     | 74.46                |
| Málaga    | Costa del Sol           | 388   | 546811    | 70.96                |
| Cádiz     | Jerez-Costa Noroeste    | 219   | 341111    | 64.20                |
| Almería   | Poniente de Almería     | 168   | 265153    | 63.36                |
| Sevilla   | Sevilla Este            | 105   | 169515    | 61.94                |
| Cádiz     | Campo de Gibraltar      | 167   | 270879    | 61.65                |
| Málaga    | Axarquía                | 103   | 168169    | 61.25                |
| Huelva    | Huelva-Costa            | 154   | 288115    | 53.45                |
| Sevilla   | Sevilla Norte           | 146   | 276764    | 52.75                |
| Almería   | Almería                 | 155   | 301623    | 51.39                |
| Almería   | Levante-Alto Almanzora  | 71    | 150044    | 47.32                |
| Huelva    | Condado-Campiña         | 72    | 155057    | 46.43                |
| Córdoba   | Guadalquivir            | 44    | 124207    | 35.42                |

**Incidencia acumulada casos confirmados x 100.000 hab por provincia**

| Provincia | Casos | Poblacion | Incidencia_acumulada |
|-----------|-------|-----------|----------------------|
| Granada   | 1639  | 914678    | 179.19               |
| Jaén      | 1021  | 633564    | 161.15               |
| Córdoba   | 1084  | 786635    | 137.80               |
| Málaga    | 2074  | 1661785   | 124.81               |
| Sevilla   | 1825  | 1949860   | 93.60                |
| Cádiz     | 915   | 1240155   | 73.78                |
| Huelva    | 308   | 510743    | 60.30                |
| Almería   | 395   | 716820    | 55.10                |

